

入学状況

平成22年度入学状況

区分	学科・課程	入学定員	志願者数			受験者数			合格者数			入学者数			
			男	女	計	男	女	計	男	女	計	男	女	計	
教育学部	学校教育教員養成課程	130	(1) 213	(2) 399	(3) 612	(1) 162	(2) 303	(3) 465	53	92	145	51	85	136	
	人間発達環境課程	70	58	231	289	44	167	211	12	66	78	11	60	71	
	計	200	(1) 271	(2) 630	(3) 901	(1) 206	(2) 470	(3) 676	65	158	223	62	145	207	
法学部	昼間コース 法学科	150	(3) 365	(1) 226	(4) 591	(3) 260	(1) 166	(4) 426	(2) 120	66	(2) 186	(1) 102	63	(1) 165	
	夜間主コース 法学科	10	4	4	8	4	4	8	2	3	5	2	3	5	
	計	160	(3) 369	(1) 230	(4) 599	(3) 264	(1) 170	(4) 434	(2) 122	69	(2) 191	(1) 104	66	(1) 170	
経済学部	昼間コース	経済学科	100	(2) 394	(3) 113	(5) 507	(2) 265	(2) 75	(4) 340	(1) 83	(1) 32	(2) 115	(1) 75	(1) 31	(2) 106
		経営システム学科	105	(14) 248	(10) 186	(24) 434	(12) 167	(9) 143	(21) 310	(2) 61	(1) 55	(3) 116	(2) 55	(1) 52	(3) 107
		地域社会システム学科	75	(1) 94	(3) 141	(4) 235	(1) 67	(3) 101	(4) 168	43	45	88	39	41	80
		小計	280	(17) 736	(16) 440	(33) 1,176	(15) 499	(14) 319	(29) 818	(3) 187	(2) 132	(5) 319	(3) 169	(2) 124	(5) 293
	夜間主コース	経済学科	6	14	0	14	14	0	14	5	0	5	5	0	5
		経営システム学科	8	15	6	21	15	5	20	7	1	8	7	1	8
		地域社会システム学科	6	5	3	8	5	3	8	1	1	2	1	1	2
		小計	20	34	9	43	34	8	42	13	2	15	13	2	15
	計	300	(17) 770	(16) 449	(33) 1,219	(15) 533	(14) 327	(29) 860	(3) 200	(2) 134	(5) 334	(3) 182	(2) 126	(5) 308	
	医学部	医学科	107	392	(1) 213	(1) 605	231	(1) 143	(1) 374	78	34	112	75	32	107
看護学科		60	26	227	253	18	158	176	5	58	63	5	57	62	
計		167	418	(1) 440	(1) 858	249	(1) 301	(1) 550	83	92	175	80	89	169	
工学部	安全システム建設工学科	60	155	(1) 38	(1) 193	115	(1) 21	(1) 136	50	15	65	49	13	62	
	信頼性情報システム工学科	80	(2) 193	(2) 27	(4) 220	130	(2) 21	(2) 151	75	(1) 15	(1) 90	68	14	82	
	知能機械システム工学科	60	(3) 174	12	(3) 186	(3) 127	6	(3) 133	(3) 63	4	(3) 67	(3) 57	3	(3) 60	
	材料創造工学科	60	(3) 169	39	(3) 208	(3) 113	23	(3) 136	55	13	68	50	11	61	
	計	260	(8) 691	(3) 116	(11) 807	(6) 485	(3) 71	(9) 556	(3) 243	(1) 47	(4) 290	(3) 224	41	(3) 265	
農学部	応用生物科学科	150	(2) 260	(5) 204	(7) 464	(2) 257	(5) 197	(7) 454	(1) 102	88	(1) 190	92	76	168	
合計	1,237	(31) 2,779	(28) 2,069	(59) 4,848	(27) 1,994	(26) 1,536	(53) 3,530	(9) 815	(3) 588	(12) 1,403	(7) 744	(2) 543	(9) 1,287		

(注) ()内は、私費外国人留学生入試を外数で示す。

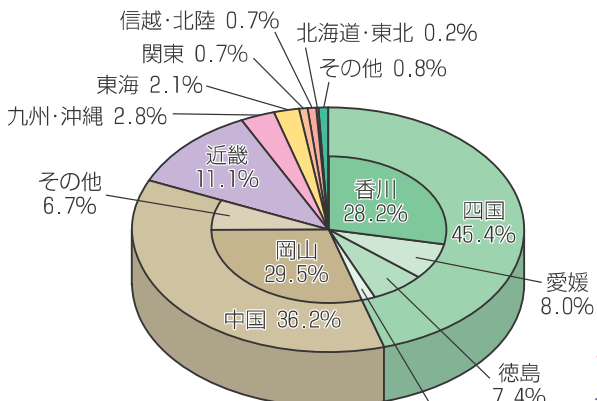
入学者出身地

(平成22年5月1日現在)

都道府県名等	入学者数						
	教育	法	経済	医	工	農	計
北海道				1			1
青森							0
岩手							0
宮城							0
秋田				1			1
山形							0
福島						1	1
茨城							0
栃木			1	1			2
群馬				1			1
埼玉						1	1
千葉				1		1	2
東京							0
神奈川				3			3
新潟		1					1
富山							0
石川				1		1	2
福井	1	2			1	1	5
山梨							0
長野		1					1
岐阜		1	1		1	2	5
静岡		3			1		4
愛知			2	2	6	4	14
三重		1		1	1	1	4
滋賀							0

都道府県名等	入学者数						
	教育	法	経済	医	工	農	計
京都	4	2	2	2	3	1	14
大阪	2	4		6	1	12	25
兵庫	6	14	12	24	16	21	93
奈良					2	2	4
和歌山		1		1	1	5	8
鳥取	3	5	6	3	2	3	22
島根		5	2	1	4	1	13
岡山	80	38	120	42	79	23	382
広島	2	8	4	10	13	6	43
山口			2	1	1	5	9
徳島	9	21	32	8	14	12	96
香川	81	37	81	43	86	37	365
愛媛	6	12	39	9	24	14	104
高知	10	3	3	2	2	4	24
福岡		2			3	1	6
佐賀					1		1
長崎		4			1	4	9
熊本		1		1			2
大分		3		1	2		6
宮崎		2	1	1		1	5
鹿児島		1		1		2	4
沖縄			1	1		1	3
その他		1	5		3	1	10
合計	207	171	313	169	268	168	1,296

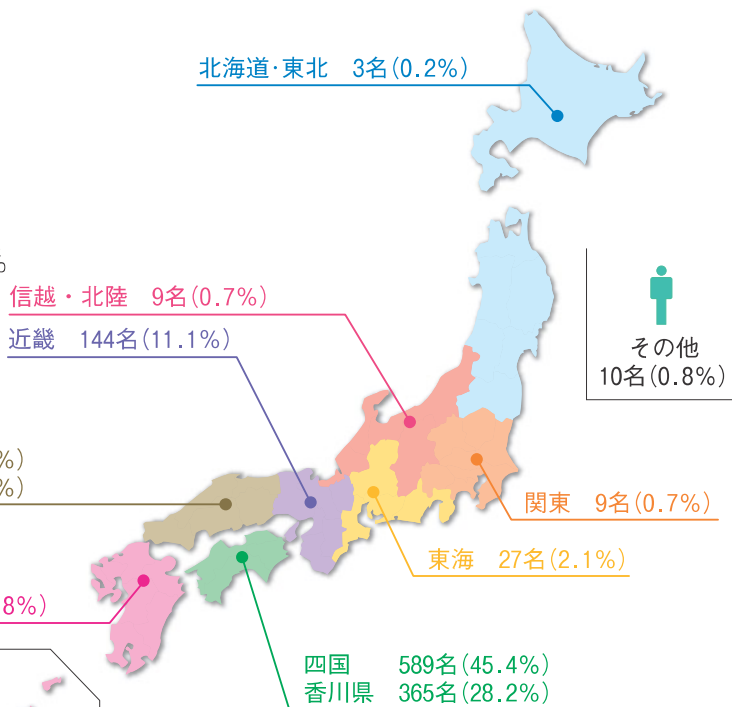
(注)その他は、大検又は高等学校卒業程度認定試験及び外国人留学生を表す。



(注)四捨五入の関係で、合計すると100%を超える。

中国 469名(36.2%)
岡山県 382名(29.5%)

九州・沖縄 36名(2.8%)



(注) ()内は、全体に対する割合を示す。
四捨五入の関係で、合計すると100%を超える。

- 沿
- 香川大学憲
- 組織
- 役職
- 役員
- 学部・研究
- 学生の定員及び学
- 制の取組状況
- 入学状
- 卒業生就職状況
- 日本学生支援機構奨学
- 施設
- 公開講
- 国際交
- 財務状
- 産学官連
- 医学部附属病
- 関連教育病
- 機構
- キャンパ

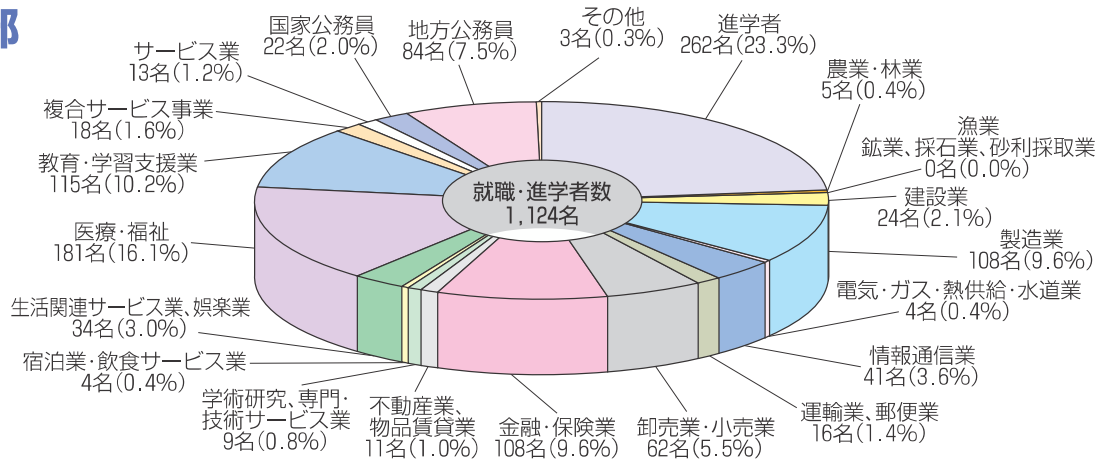
卒業者就職状況等

(平成22年5月1日現在)

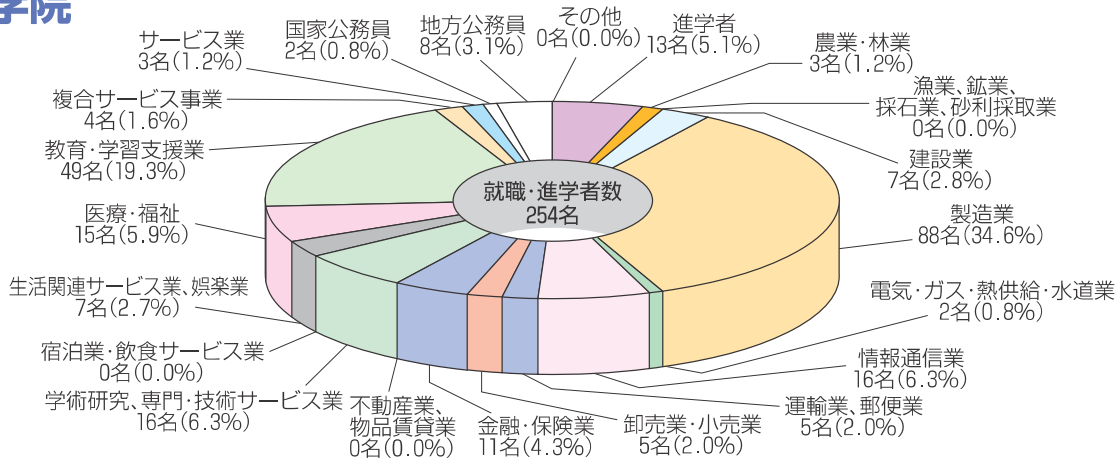
区 分	学 部								大 学 院									合 計
	教 育 学 部	法 学 部	経 済 学 部	医 学 部	工 学 部	農 学 部	合 計	修 士 課 程						専 門 職 学位 課程	博 士 課 程			
								教 育 学 研 究 科	法 学 研 究 科	経 済 学 研 究 科	医 学 系 研 究 科	工 学 研 究 科	農 学 研 究 科	地 域 マ ネ ジ ム ン ト 研 究 科	医 学 系 研 究 科	工 学 研 究 科		
卒 業 者 数	男	73	96	165	73	233	94	734	15	3	5	0	76	40	30	19	10	198
	女	153	58	105	94	21	70	501	32	2	2	5	3	22	5	6	1	78
	計	226	154	270	167	254	164	1,235	47	5	7	5	79	62	35	25	11	276
進 学 者 数	男	9	16	5	0	128	48	206	0	0	1	0	4	5	0	0	0	10
	女	15	5	1	3	8	24	56	1	0	0	0	0	2	0	0	0	3
	計	24	21	6	3	136	72	262	1	0	1	0	4	7	0	0	0	13
就 職 希 望 者 数	男	61	65	150	73	105	44	498	15	3	5	0	72	34	30	19	10	188
	女	128	47	101	91	12	44	423	31	2	2	5	3	18	5	6	1	73
	計	189	112	251	164	117	88	921	46	5	7	5	75	52	35	25	11	261
就 職 者 数	男	60	61	143	71	90	37	462	13	3	4	0	71	32	28	19	10	180
	女	122	43	95	86	11	43	400	26	0	1	4	2	16	5	6	1	61
	計	182	104	238	157	101	80	862	39	3	5	4	73	48	33	25	11	241
産 業 別 就 職 者 数																		
	農 業 ・ 林 業	0	0	2(2)	0	0	3(0)	5(2)	0	0	0	0	0	3(0)	0	0	0	3(0)
	漁 業	0	0	0	0	0	0	0	0	0	0	0	0	0	0	0	0	0
	鉱業、採石業、砂利採取業	0	0	0	0	0	0	0	0	0	0	0	0	0	0	0	0	0
	建 設 業	1(0)	3(1)	6(1)	0	13(1)	1(0)	24(3)	0	0	0	0	5(0)	0	2(0)	0	0	7(0)
	製 造 業	9(6)	10(6)	38(15)	0	34(4)	17(9)	108(40)	3(1)	0	0	0	46(0)	24(6)	9(1)	1(0)	5(0)	88(8)
	電気・ガス・熱供給・水道業	0	0	2(0)	0	2(0)	0	4(0)	0	0	0	0	0	1(0)	1(0)	0	0	2(0)
	情 報 通 信 業	6(6)	3(1)	14(6)	0	18(4)	0	41(17)	0	0	0	0	12(1)	2(1)	1(0)	0	1(0)	16(2)
	運 輸 業 ・ 郵 便 業	1(1)	4(2)	5(5)	0	3(1)	3(2)	16(11)	0	0	0	1(1)	2(0)	0	2(0)	0	0	5(1)
	卸 売 業 ・ 小 売 業	7(4)	12(4)	22(7)	0	7(1)	14(9)	62(25)	0	0	1(0)	0	1(1)	2(1)	1(0)	0	0	5(2)
	金 融 業 ・ 保 険 業	8(7)	22(9)	70(28)	0	5(0)	3(2)	108(46)	0	0	0	0	1(0)	3(1)	7(1)	0	0	11(2)
	不動産業、物品賃貸業	2(2)	2(0)	7(4)	0	0	0	11(6)	0	0	0	0	0	0	0	0	0	0
	学術研究・専門・技術サービス業	0	0	1(1)	0	2(0)	6(5)	9(6)	1(1)	0	1(1)	0	5(0)	3(2)	0	5(1)	1(0)	16(5)
	宿泊業・飲食サービス業	0	1(1)	2(1)	0	0	1(0)	4(2)	0	0	0	0	0	0	0	0	0	0
	生活関連サービス業、娯楽業	3(1)	7(2)	22(12)	0	0	2(1)	34(16)	0	3(0)	2(0)	0	0	0	2(2)	0	0	7(2)
	医 療 ・ 福 祉	14(14)	3(2)	5(2)	157(86)	1(0)	1(1)	181(105)	3(3)	0	0	2(2)	0	0	0	10(1)	0	15(6)
	小 学 校	52(31)	0	0	0	0	0	52(31)	16(11)	0	0	0	0	0	0	0	0	16(11)
	中 学 校	18(6)	0	0	0	0	0	18(6)	6(5)	0	0	0	0	0	0	0	0	6(5)
	高 等 学 校	2(2)	0	1(1)	0	0	1(1)	4(4)	3(0)	0	0	0	0	1(1)	0	1(1)	0	5(2)
	特別支援学校	11(8)	0	0	0	0	0	11(8)	3(3)	0	0	0	0	0	0	0	0	3(3)
	大 学	0	0	0	0	1(0)	0	1(0)	1(1)	0	0	1(1)	0	0	0	8(3)	4(1)	14(6)
	幼 稚 園	4(4)	0	0	0	0	0	4(4)	1(0)	0	0	0	0	0	0	0	0	1(0)
	その他の教育・学習支援業	11(8)	5(2)	6(4)	0	0	3(2)	25(16)	1(0)	0	1(0)	0	0	1(1)	1(0)	0	0	4(1)
	複 合 サ ー ビ ス 事 業	4(3)	0	6(1)	0	0	8(4)	18(8)	0	0	0	0	0	4(2)	0	0	0	4(2)
	サ ー ビ ス 業	0	3(1)	0	0	4(0)	6(4)	13(5)	0	0	0	0	0	3(1)	0	0	0	3(1)
	公 務																	
	国 家 公 務	4(1)	8(3)	8(3)	0	2(0)	0	22(7)	0	0	0	0	0	1(0)	1(0)	0	0	2(0)
	地 方 公 務	22(16)	21(9)	21(2)	0	9(0)	11(3)	84(30)	1(1)	0	0	0	1(0)	0	6(1)	0	0	8(2)
	そ の 他	3(2)	0	0	0	0	0	3(2)	0	0	0	0	0	0	0	0	0	0

()内は、女子を内数で示す。

学部



大学院



国家試験合格状況

医師	卒業生数 (名)	新卒			既卒			総数			全国合格率 (%)
		受験者数 (名)	合格者数 (名)	合格率 (%)	受験者数 (名)	合格者数 (名)	合格率 (%)	受験者数 (名)	合格者数 (名)	合格率 (%)	
第100回(2006)	81	81	76	93.8	10	6	60.0	91	82	90.1	90.0
第101回(2007)	93	93	86	92.5	8	8	100.0	101	94	93.1	87.9
第102回(2008)	89	89	87	97.8	8	7	87.5	97	94	96.9	90.6
第103回(2009)	90	90	87	96.7	4	1	25.0	94	88	93.6	91.0
第104回(2010)	103	103	101	98.1	5	4	80.0	108	105	97.2	89.2

看護師	卒業生数 (名)	新卒			既卒			総数			全国合格率 (%)
		受験者数 (名)	合格者数 (名)	合格率 (%)	受験者数 (名)	合格者数 (名)	合格率 (%)	受験者数 (名)	合格者数 (名)	合格率 (%)	
第95回(2006)	72	62	60	96.8	1	1	100.0	63	61	96.8	88.3
第96回(2007)	65	56	56	100.0	2	1	50.0	58	57	98.3	90.6
第97回(2008)	64	54	53	98.1	1	1	100.0	55	54	98.2	90.3
第98回(2009)	68	58	57	98.3	1	1	100.0	59	58	98.3	89.9
第99回(2010)	64	55	55	100.0	1	0	0.0	56	55	98.2	89.5

保健師	卒業生数 (名)	新卒			既卒			総数			全国合格率 (%)
		受験者数 (名)	合格者数 (名)	合格率 (%)	受験者数 (名)	合格者数 (名)	合格率 (%)	受験者数 (名)	合格者数 (名)	合格率 (%)	
第92回(2006)	72	72	66	91.7	9	5	55.6	81	71	87.7	78.7
第93回(2007)	65	65	65	100.0	6	6	100.0	71	71	100.0	99.0
第94回(2008)	64	63	63	100.0	2	2	100.0	65	65	100.0	91.1
第95回(2009)	68	68	68	100.0	1	1	100.0	69	69	100.0	97.7
第96回(2010)	64	64	60	93.8	0	0	0.0	64	60	93.8	86.6

沿
香川大学憲
組織
役職
役員
学部・研究
学生の定員及び呼
制の互換設置者の職
入学状
卒業生就職状況
日本学生支援機構奨学
施設
公開講
国際交
財務状
産学官連
医学部附属病
関連教育病
機構
キャンパ

日本学生支援機構奨学生数

(平成22年3月1日現在)

区 分	第一種(無利子奨学金)(単位 人)							第二種(有利子奨学金)(単位 人)							総計	
	1年	2年	3年	4年	5年	6年	計	1年	2年	3年	4年	5年	6年	計		
教 育 学 部	31	34	29	34	-	-	128	51	35	60	48	-	-	194	322	
法 学 部	29	39	31	35	-	-	134	55	47	44	43	-	-	189	323	
経 済 学 部	66	55	60	49	-	-	230	104	95	71	80	-	-	350	580	
医学部	医 学 科	11	8	13	9	10	11	62	15	14	13	24	23	36	125	187
	看 護 学 科	13	9	13	14	-	-	49	15	17	21	19	-	-	72	121
工 学 部	36	36	33	29	-	-	134	67	62	84	44	-	-	257	391	
農 学 部	24	29	28	23	-	-	104	40	44	46	45	-	-	175	279	
計	210	210	207	193	10	11	841	347	314	339	303	23	36	1,362	2,203	

区 分	大学院	第一種(無利子奨学金)(単位 人)							第二種(有利子奨学金)(単位 人)							総計
		1年	2年	3年	4年	5年	6年	計	1年	2年	3年	4年	5年	6年	計	
	教育学研究科	9	9	-	-	-	-	18	3	-	-	-	-	-	3	21
	法学研究科	3	2	-	-	-	-	5	1	-	-	-	-	-	1	6
	経済学研究科	1	1	-	-	-	-	2	-	-	-	-	-	-	0	2
	医学系研究科	-	-	-	-	-	-	0	-	-	-	-	-	-	0	0
	医学系研究科 (博士課程)	2	-	1	-	-	-	3	-	-	-	-	-	-	0	3
	工学研究科	38	26	-	-	-	-	64	6	11	-	-	-	-	17	81
	工学研究科 (博士課程)	1	1	2	-	-	-	4	-	-	-	-	-	-	0	4
	農学研究科	23	25	-	-	-	-	48	3	8	-	-	-	-	11	59
	地域マネジメント研究科	3	-	-	-	-	-	3	-	-	-	-	-	-	0	3
	香川大学・愛媛大学連合法務研究科	5	10	10	-	-	-	25	3	10	9	-	-	-	22	47
	計	85	74	13				172	16	29	9				54	226

施設等

厚生・保健施設

区 分	所在地	延面積(m ²)	施設等備考
大 学 会 館	幸町地区	3,299	食堂(912席)、売店、キャリア支援センター、第1集会室～第6集会室、和室、生協事務室
医 学 部 会 館	三木町医学部地区	1,287	売店、共同談話室、合宿研修室、シャワー室、演習室、チュートリアル室、サークル共用室、和室、防音室、暗室
医 学 部 食 堂	三木町医学部地区	480	食堂(182席)、喫茶室(36席)
工 学 部 学 生 食 堂	林町地区	815	食堂(292席)、談話コーナー、売店
池 戸 会 館	三木町農学部地区	781	喫茶室(20席)、談話室、娯楽室、国際交流室、売店、共同室、集会室、音楽練習室、大集会室、和室
農 学 部 学 生 食 堂	三木町農学部地区	406	食堂(156席)
保 健 管 理 セ ン タ ー (// 医 学 部 分 室) (// 工 学 部 分 室) (// 農 学 部 分 室)	幸町地区 (三木町医学部地区) (林町地区) (三木町農学部地区)	399 (149) (112) (81)	診察室、相談室、休養室、保健指導室、多目的室、事務室、検査室
課 外 活 動 共 用 施 設	幸町地区	1,439	共用室、音楽練習室、和室練習室、制作作業室、集会室
寄 宿 舎	屋島地区 幸町地区 三木町地区	4,864	収容定員 屋島寮(男子) 109名 若草寮(女子) 70名 光風寮(男子) 30名
留 学 生 会 館	屋島地区	844	事務室、集会室、キッチン、居室(32室)
国 際 交 流 会 館	前田東町地区	622	事務室、多目的室、単身室(3室)、夫婦室(1室)、家族室(6室)