

役職員数

Number of Faculty and Staff Members

2023年5月1日現在

As of May 1, 2023

区分 Classification	学長 President	理事 Trustees	監事 Auditor	教授 Professors	准教授 Associate Professors	講師 Lecturers	助教 Assistant Professors	病院助教 Clinical Assistant Professors	助手 Assistants	計 Subtotal	附属教育 Teachers	事務・技術職員 Administrative & Technical Staff	内訳 Items					合計 Grand Total
													一般職員Ⅰ Clerk Technicians	一般職員Ⅱ Assistant Clerks	教育職員Ⅰ Education Assistant	医療職員Ⅰ Co-Medicals	医療職員Ⅱ Nurses	
役員 Executive	1	6	2							9								9
教育学部 Faculty of Education				49	24	5				78	117			3				
法学部 Faculty of Law				17	6					23								
経済学部 Faculty of Economics				24	16	5			2	47		39	36					304
地域 マネジメント 研究科 Graduate School of Management				7	4					11								
医学部 Faculty of Medicine				54	38	6	69			167								
医学部附属病院 University Hospital				4	8	29	57	51		149		953	120	10	2	164	657	1,269
創造工学部 Faculty of Engineering and Design				44	28	7	6			85		29	29					114
農学部 Faculty of Agriculture				32	17		8			57		27	27					84
図書館 Library				1						1								1
機構 Institute				2						2								2
情報化推進 統合拠点 Integrated Center for Informatics				1	2	1				4								4
学内共同 教育研究 施設 Education and Research Facilities				6	6	4				16								16
インターナショナル オフィス International Office				1	2					3								3
保健管理センター Health Center				1	1	1				3		4					4	7
大学本部 Administrative Office												157	157					157
合計 Grand Total	1	6	2	243	152	58	140	51	2	655	117	1,209	369	10	5	164	661	1,981

学生の定員及び現員 (学部) Number of Students (Faculties)

2023年5月1日現在 As of May 1, 2023

学部・学科等 Departments・Courses		1年次 Freshman		2年次 Sophomore		3年次 Junior		4年次 Senior		5年次 5th		6年次 6th		合計 Total	
		定員 Capacity	現員 Number	定員 Capacity	現員 Number	定員 Capacity	現員 Number	定員 Capacity	現員 Number	定員 Capacity	現員 Number	定員 Capacity	現員 Number	定員 Capacity	現員 Number
		Faculty of Education	学校教育教員養成課程 Teacher-Training Course	160	172 (105)	160	166 (114)	160	174 (109)	160	184 (109)				
Faculty of Law	昼間 コース Daytime Course	150	163 (71)	150	154 (75)	150	157 (65)	150	184 (70)					600	658 (281)
	夜間主 コース Evening Course	10	8 (3)	10	5 (3)	10	4 (1)	10	11 (5)					40	28 (12)
	計 Total	160	171 (74)	160	159 (78)	160	161 (66)	160	195 (75)					640	686 (293)
Faculty of Economics	昼間 コース Daytime Course	240	251 (130)	240	256 (122)	240	262 (128)	240	308 (136)					960	1,077 (516)
									4 (1)						4 (1)
	夜間主 コース Evening Course	10	5 (3)	10	8 (2)	10	6 (3)	10	17 (9)					40	36 (17)
									1 (0)						1 (0)
	計 Total	250	256 (133)	250	264 (124)	250	268 (131)	250	330 (146)					1,000	1,118 (534)
Faculty of Medicine	医学科 School of Medicine	109	112 (55)	109	129 (44)	109	120 (48)	109	107 (40)	109	112 (44)	109	119 (48)	654	699 (279)
	看護学科 School of Nursing	60	64 (59)	60	66 (59)	60	59 (58)	60	58 (57)					240	247 (233)
	臨床心理学科 Department of Clinical Psychology	20	22 (17)	20	22 (19)	20	22 (20)	20	24 (19)					80	90 (75)
	計 Total	189	198 (131)	189	217 (122)	189	201 (126)	189	189 (116)	109	112 (44)	109	119 (48)	974	1,036 (587)
Faculty of Engineering and Design	創造工学科 Department of Engineering and Design	330	339 (106)	330	340 (87)	330	350 (87)	330	415 (86)					1,320	1,444 (366)
Faculty of Engineering	安全システム建設工学科 Department of Safety Systems Construction Engineering								2 (0)						2 (0)
	電子・情報工学科 Department of Electronics and Information Engineering								5 (0)						5 (0)
	知能機械システム工学科 Department of Intelligent Mechanical Systems Engineering								2 (0)						2 (0)
	材料創造工学科 Department of Advanced Materials Science								3 (0)						3 (0)
	計 Total								12 (0)						12 (0)
Faculty of Agriculture	応用生物科学科 Department of Applied Biological Science	150	159 (90)	150	152 (75)	150	163 (78)	150	163 (77)					600	637 (320)
合計 Grand Total		1,239	1,295 (639)	1,239	1,298 (600)	1,239	1,317 (597)	1,239	1,488 (609)	109	112 (44)	109	119 (48)	5,174	5,629 (2,537)

(注) ()内は、女子を内数で示す。[]内は、編入学定員を外数で示す。(学校基本調査と同様の集計方法による)
() indicates the number of female students. [] indicates the number of transfer students to sophomore and junior.

Profile
プロフィール

Faculties and Graduate Schools
学部・研究科

Facilities
施設

Data
データ

International Affairs
国際交流

Campus
キャンパス

学生の定員及び現員 (大学院) Number of Students (Graduate Schools)

2023年5月1日現在 As of May 1, 2023

研究科・専攻 Classification, Division (Studies)			1年次 1st Year		2年次 2nd Year		3年次 3rd Year		4年次 4th Year		5年次 5th Year		合計 Total	
			定員 Capacity	現員 Number	定員 Capacity	現員 Number	定員 Capacity	現員 Number	定員 Capacity	現員 Number	定員 Capacity	現員 Number	定員 Capacity	現員 Number
創発科学研究科 Graduate School of Science for Creative Emergence	創発科学専攻 Division of Science for Creative Emergence		130	155 (36)	130	133 (23)							260	288 (59)
法学研究科 Graduate School of Law	法学専攻 Division of Law					2 (0)							0	2 (0)
経済学研究科 Graduate School of Economics	経済学専攻 Division of Economics					2 (0)							0	2 (0)
工学研究科 Graduate School of Engineering	博士前期課程 Master's Course	信頼性情報システム工学専攻 Division of Reliability-based Information Systems Engineering				1 (0)							0	1 (0)
		材料創造工学専攻 Division of Advanced Materials Science				1 (0)							0	1 (0)
		小計 Subtotal				2 (0)							0	2 (0)
	博士後期課程 Doctoral Course	安全システム建設工学専攻 Division of Safety Systems Construction Engineering					5	2 (0)	5	3 (2)	5	5 (3)	15	10 (5)
		信頼性情報システム工学専攻 Division of Reliability-based Information Systems Engineering					7	1 (0)	7	1 (0)	7	6 (0)	21	8 (0)
		知能機械システム工学専攻 Division of Intelligent Mechanical Systems Engineering					5	2 (0)	5	3 (1)	5	4 (0)	15	9 (1)
		材料創造工学専攻 Division of Advanced Materials Science					5	1 (0)	5	6 (2)	5	2 (0)	15	9 (2)
	小計 Subtotal					22	6 (0)	22	13 (5)	22	17 (3)	66	36 (8)	
	計 Total					2 (0)	22	6 (0)	22	13 (5)	22	17 (3)	66	38 (8)
医学系研究科 Graduate School of Medicine	臨床心理学専攻 (修士課程) Division of Clinical Psychology		10	11 (8)	10	14 (10)							20	25 (18)
	看護学専攻 (博士前期課程) Division of Nursing Science Master's Course		16	13 (12)	16	8 (8)							32	21 (20)
	看護学専攻 (修士課程) Division of Nursing Science Master's Course					8 (5)							0	8 (5)
	医学専攻 Division of Medicine		30	35 (8)	30	35 (11)	30	26 (5)	30	67 (22)			120	163 (46)
	機能構築医学専攻 Division of Structural Functional and Regenerative Medicine									3 (0)			0	3 (0)
	分子情報制御医学専攻 Division of Regulatory Molecular Medicine									5 (2)			0	5 (2)
	社会環境病態医学専攻 Division of Social and Environmental Medicine									1 (0)			0	1 (0)
看護学専攻 (博士後期課程) Division of Nursing Science Doctoral Course						2	3 (3)	2	2 (1)			4	5 (4)	
	計 Total		56	59 (28)	56	65 (34)	32	29 (8)	32	78 (25)			176	231 (95)
農学研究科 Graduate School of Agriculture	応用生物・希少糖科学専攻 Division of Applied Biological and Rare Sugar Sciences		60	59 (28)	60	61 (24)							120	120 (52)
	応用生物希少糖科学専攻 Division of Applied Biological and Rare Sugar Sciences	AAP留学生特別コース AAP		2 (2)		1 (1)								3 (3)
		日本の食の安全特別コース CDP		3 (2)		0 (0)								3 (2)
		ダブルディグリープログラム Double Degree Program		1 (1)		1 (1)								2 (2)
		計 Total		60	65 (33)	60	63 (26)							120
教育学研究科 Graduate School of Education	高度教職実践専攻 Course for Teaching Professionals		20	23 (11)	20	14 (8)							40	37 (19)
地域マネジメント研究科 Graduate School of Management	地域マネジメント専攻 Studies in Management and Regional Strategies		30	28 (9)	30	38 (10)							60	66 (19)
合計 Grand Total			296	330 (117)	296	319 (101)	54	35 (8)	54	91 (30)	22	17 (3)	722	792 (259)

(注) () 内は、女子を内数で示す。(学校基本調査と同様の集計方法による) () indicates the number of female students.

研究科・専攻 Classification, Division (Studies)			1年次 1st Year	2年次 2nd Year	3年次 3rd Year	計 Total
愛媛大学大学院 連合農学研究科 United Graduate Schools of Agricultural Sciences, Ehime University	生物資源生産学専攻 Division of Bioresource Production Science		[11](5)*7 1(0)*1	[10](2)*3 0(0)*0	[6](3)*3 0(0)*0	[27](10)*13 1(0)*1
	生物資源利用学専攻 Division of Applied Bioresource Science		[3](1)*0 0(0)*0	[7](6)*7 1(1)*1	[8](3)*4 6(3)*3	[18](10)*11 7(4)*4
	生物環境保全学専攻 Division of Life Environment Conservation Science		[1](0)*1 0(0)*0	[8](1)*3 3(1)*0	[12](4)*9 3(0)*1	[21](5)*13 6(1)*1
	計 Total		[15](6)*8 1(0)*1	[25](9)*13 4(2)*1	[26](10)*16 9(3)*4	[66](25)*37 14(5)*6

- 愛媛大学大学院連合農学研究科の現員欄上段[]内は総数であり、下段は本学配置の人数である。2. ()内は、女子を内数で示す。3. *印は、外国人留学生の現員を内数で示す。
- The number in the column of the present number indicates the number of students belonging to Kagawa University and [] indicates the total number of students of the United Graduate School of Agricultural Sciences.
- () indicates the number of female students.
- * indicates the number of foreign students studying in the special course for foreign students from the tropical and the subtropical zones and the special course for foreign students from Asia, Africa and Pacific Rim.

締結年月日 Date Established	種別 Type	協定書等の名称 Agreement	締結者 Signed By	相手先 Institution	学部・研究科名 Target Faculty
平成12年12月26日 December 26, 2000	協定書 Agreement	香川大学と岡山大学との間における単位互換に関する協定書 Agreement on the Mutual Recognition of Credits between Kagawa University and Okayama University	学長 President	岡山大学 Okayama University	
	覚書 Memorandum	香川大学と岡山大学との間における単位互換に関する協定書についての覚書 Memorandum on the Mutual Recognition of Credits between Kagawa University and Okayama University			
平成13年1月19日 January 19, 2001	実施細則 Administrative instruction	香川大学法学部と岡山大学法学部との間における単位互換に関する実施細則 Implementation Details on the Mutual Recognition of Credits between the Faculty of Law, Kagawa University and the Faculty of Law, Okayama University	学部長 Dean		法学部 Faculty of Law
平成13年9月6日 September 6, 2001	協定書 Agreement	中国・四国国立大学工学系学部相互間における単位互換に関する協定書 Agreement on Credit Transfer between Engineering-related Faculties of National Universities in the Chugoku and Shikoku Districts	学部長 Dean	鳥取大学 Tottori University	創造工学部 工学部 Faculty of Engineering and Design
	覚書 Memorandum	中国・四国国立大学工学系学部相互間における単位互換に関する協定書についての覚書 Memorandum of Agreement on Credit Transfer between Engineering-related Faculties of National Universities in the Chugoku and the Shikoku Districts		島根大学 Shimane University	
平成13年11月27日 November 27, 2001	協定書 Agreement	教育・研究の交流に関する協定書 Educational and Research Exchange Agreement	学部長 Dean 研究科長 Dean	愛媛大学 Ehime University 高知大学 Kochi University	農学部 農学研究科 Faculty of Agriculture Graduate School of Agriculture
平成20年3月21日 March 21, 2008	覚書 Memorandum	教育の交流に関する覚書 Memorandum of Understanding on Educational Exchange	学部長 Dean 研究科長 Dean	愛媛大学 Ehime University 高知大学 Kochi University	農学部 農学研究科 Faculty of Agriculture Graduate School of Agriculture
平成17年2月28日 February 28, 2005	協定書 Agreement	中国・四国地区国公立大学農学系学部相互間における単位互換に関する協定書 Agreement on Credit Transfer among Faculties of Agriculture at National and Public Universities in the Chugoku and Shikoku District	学部長 Dean	鳥取大学 Tottori University 島根大学 Shimane University 岡山大学 Okayama University 広島大学 Hiroshima University 岡山県立広島大学 Prefectural University of Hiroshima 山口大学 Yamaguchi University 愛媛大学 Ehime University 高知大学 Kochi University	農学部 Faculty of Agriculture
平成17年3月28日 March 28, 2005	協定書 Agreement	香川県内5大学及び放送大学間の単位互換に関する協定書 Agreement on the Mutual Recognition of Credits between The Open University of Japan and the Five Universities in Kagawa Prefecture	学長 President	徳島文理大学 Tokushima Bunri University 高松大学 Takamatsu University 四国学院大学 Shikoku Gakuin University 香川県立保健医療大学 Kagawa Prefectural College of Health Sciences 放送大学 The Open University of Japan	
平成17年3月28日 March 28, 2005	覚書 Memorandum	香川県内5大学間の単位互換に関する覚書 Agreement on the Mutual Recognition of Credits between the Five Universities in Kagawa Prefecture	副学長 Vice President	徳島文理大学 Tokushima Bunri University 高松大学 Takamatsu University 四国学院大学 Shikoku Gakuin University 香川県立保健医療大学 Kagawa Prefectural College of Health Sciences	
平成20年4月1日 April 1, 2008	協定書 Agreement	「中国・四国広域がんプロ養成コンソーシアム」参加大学相互間の単位互換に関する協定書 Agreement on Credit Transfer among Participant Universities of the Mid-West Japan Cancer Professional Education Consortium	研究科長 Dean	岡山大学 Okayama University 愛媛大学 Ehime University 川崎医科大学 Kawasaki Medical School 高知大学 Kochi University 高知県立大学 University of Kochi 徳島大学 The University of Tokushima 山口大学 Yamaguchi University	医学系研究科 Graduate School of Medicine
平成21年10月1日 October 1, 2009	協定書 Agreement	香川大学と香川高等専門学校との間における相互単位互換に関する協定書 Agreement on the Mutual Recognition of Credits between Kagawa National College of Technology and Kagawa University	学長 President	香川高等専門学校 Kagawa National College of Technology	
平成21年11月26日 November 26, 2009	覚書 Memorandum	香川大学と香川高等専門学校との間における相互単位互換に関する協定書についての覚書 Memorandum on the Mutual Recognition of Credits between Kagawa National College of Technology and Kagawa University			
平成21年11月26日 November 26, 2009	覚書 Memorandum	香川大学と放送大学との間における単位互換に関する協定書についての覚書 Memorandum on the Mutual Recognition of Credits between The Open University of Japan and Kagawa University	学長 President	放送大学 The Open University of Japan	
平成22年3月26日 March 26, 2010	協定書 Agreement	香川総合医療教育研究のための学生交流に関する協定書 Agreement on Student Exchange for General Medical Education and Research	学長 President	徳島文理大学・香川県立保健医療大学 Tokushima Bunri University・Kagawa Prefectural College of Health Sciences	
平成25年3月13日 March 13, 2013	協定書 Agreement	千葉大学大学院人文社会科学部研究科、新潟大学大学院現代社会文化研究科、金沢大学大学院人間社会環境研究科、岡山大学大学院社会文化科学研究科、香川大学大学院法学研究科及び熊本大学大学院社会文化科学研究科における単位互換に関する協定書 Agreement on the Mutual Recognition of Credits between Chiba University Graduate School of Humanities and Social Sciences, Niigata University Graduate School of Modern Society and Culture, Kanazawa University Graduate School of Humanities and Social Sciences, Okayama University Graduate School of Law and Kumamoto University Graduate School of Social and Cultural Studies	研究科長 Dean	千葉大学 Chiba University 新潟大学 Niigata University 金沢大学 Kanazawa University 岡山大学 Okayama University 熊本大学 Kumamoto University	法学研究科 Graduate School of Law
	取扱要領 Administrative instruction	千葉大学大学院人文社会科学部研究科、新潟大学大学院現代社会文化研究科、金沢大学大学院人間社会環境研究科、岡山大学大学院社会文化科学研究科、香川大学大学院法学研究科及び熊本大学大学院社会文化科学研究科の間における単位互換に関する取扱要領 Implementation Details on the Mutual Recognition of Credits between Chiba University Graduate School of Humanities and Social Sciences, Niigata University Graduate School of Modern Society and Culture, Kanazawa University Graduate School of Humanities and Social Sciences, Okayama University Graduate School of Law and Kumamoto University Graduate School of Social and Cultural Studies			
平成30年3月2日 March 2, 2018	協定書 Agreement	香川大学と四国大学の単位互換に関する協定書 Agreement on the Mutual Recognition of Credits between Kagawa University and Shikoku University	学長 President	四国大学 Shikoku University	
	覚書 Memorandum	香川大学と四国大学の単位互換に関する覚書 Memorandum on the Mutual Recognition of Credits between Kagawa University and Shikoku University			
	協定書 Agreement	香川大学と徳島文理大学の単位互換に関する協定書 Agreement on the Mutual Recognition of Credits between Kagawa University and Tokushima Bunri University			
	覚書 Memorandum	香川大学と徳島文理大学の単位互換に関する覚書 Memorandum on the Mutual Recognition of Credits between Kagawa University and Tokushima Bunri University			
	協定書 Agreement	香川大学と高知工科大学の単位互換に関する協定書 Agreement on the Mutual Recognition of Credits between Kagawa University and Kochi University of Technology			
	覚書 Memorandum	香川大学と高知工科大学の単位互換に関する覚書 Memorandum on the Mutual Recognition of Credits between Kagawa University and Kochi University of Technology			
	覚書 Memorandum	香川大学と鳴門教育大学の単位互換に関する覚書 Memorandum on the Mutual Recognition of Credits between Kagawa University and Naruto University of Education			
平成30年3月6日 March 6, 2018	協定書 Agreement	鳴門教育大学、香川大学、愛媛大学及び高知大学との間における教職大学院の単位互換に関する協定書 Agreement on the Mutual Recognition of Credits between Naruto University of Education Professional Graduate School for Teacher Education, Kagawa University Professional Graduate School for Teacher Education, Ehime University Professional Graduate School for Teacher Education and Kochi University Professional Graduate School for Teacher Education	学長 President	鳴門教育大学 Naruto University of Education 愛媛大学 Ehime University	教育学研究科 Graduate School of Education
	覚書 Memorandum	鳴門教育大学、香川大学、愛媛大学及び高知大学との間における教職大学院の単位互換の実施に関する覚書 Memorandum on the Mutual Recognition of Credits between Naruto University of Education Professional Graduate School for Teacher Education, Kagawa University Professional Graduate School for Teacher Education, Ehime University Professional Graduate School for Teacher Education and Kochi University Professional Graduate School for Teacher Education		高知大学 Kochi University	
平成30年7月23日 July 23, 2018	覚書 Memorandum	香川大学と芝浦工業大学との間における単位互換に関する覚書 Memorandum on the Mutual Recognition of Credits between Kagawa University and Shibaura Institute of Technology	学長 President	芝浦工業大学 Shibaura Institute of Technology	

プロフィール
Profile

学部・研究科
Faculties and Graduate Schools

施設
Facilities

データ
Data

国際交流
International Affairs

キャンパス
Campus

区分 Classification			入学定員 Admission Capacity	志願者数 Number of Applicants			受験者数 Number of Examinees			合格者数 Number of Successful Examinees			入学者数 Enrollment		
				男 Male	女 Female	計 Subtotal	男 Male	女 Female	計 Subtotal	男 Male	女 Female	計 Subtotal	男 Male	女 Female	計 Subtotal
教育学部 Faculty of Education	学校教育 教員養成 課程 Teacher-Training Courses	幼児教育コース Early Childhood Education Course	10	1	37	38	1	34	35	0	11	11	0	10	10
		小学校教育コース Elementary School Education Course	105	141	242	383	100	165	265	44	74	118	44	73	117
		中学校教育コース Junior High School Education Course	45	74	74	148	39	41	80	24	24	48	23	22	45
	計 Total	160	216	353	569	140	240	380	68	109	177	67	105	172	
法学部 Faculty of Law	昼間コース Daytime Course	法学科 Department of Law	(若干人) 150	(4) 330	(0) 254	(4) 584	(4) 205	(0) 161	(4) 366	(1) 109	(0) 75	(1) 184	(1) 91	(0) 71	(1) 162
	夜間主コース Evening Course	法学科 Department of Law	10	10	4	14	10	3	13	7	3	10	5	3	8
	計 Total	(若干人) 160	(4) 340	(0) 258	(4) 598	(4) 215	(0) 164	(4) 379	(1) 116	(0) 78	(1) 194	(1) 96	(0) 74	(1) 170	
経済学部 Faculty of Economics	昼間コース Daytime Course	経済学科 Department of Economics	(若干人) 240	(1) 358	(1) 364	(2) 722	(1) 230	(1) 251	(2) 481	(1) 135	(0) 140	(1) 275	(1) 120	(0) 130	(1) 250
	夜間主コース Evening Course	経済学科 Department of Economics	10	12	3	15	12	2	14	7	2	9	6	2	8
	計 Total	(若干人) 250	(1) 370	(1) 371	(2) 741	(1) 236	(1) 256	(2) 492	(1) 137	(0) 143	(1) 280	(1) 122	(0) 133	(1) 255	
医学部 Faculty of Medicine	医学科 School of Medicine	(若干人) 109	(0) 207	(0) 185	(0) 392	(0) 196	(0) 161	(0) 357	(0) 54	(0) 55	(0) 109	(0) 54	(0) 55	(0) 109	
	看護学科 School of Nursing	60	11	180	191	11	175	186	5	59	64	5	57	62	
	臨床心理学科 Department of Clinical Psychology	20	11	37	48	9	37	46	5	17	22	5	17	22	
	計 Total	(若干人) 189	(0) 229	(0) 402	(0) 631	(0) 216	(0) 373	(0) 589	(0) 64	(0) 131	(0) 195	(0) 64	(0) 129	(0) 193	
工学部 Faculty of Engineering and Design	創造工学科 Department of Engineering and Design	(若干人) 330	(2) 594 ※0	(0) 262 ※0	(2) 856 ※0	(3) 463 ※0	(0) 198 ※0	(2) 661 ※0	(1) 253 ※0	(0) 119 ※0	(1) 372 ※0	(1) 232 ※0	(0) 106 ※0	(1) 338 ※0	
農学部 Faculty of Agriculture	応用生物科学科 Department of Applied Biological Science	(若干人) 150	(6) 242	(0) 235	(6) 477	(6) 228	(0) 219	(6) 447	(3) 77	(0) 96	(3) 173	(3) 66	(0) 90	(3) 156	
合計 Grand Total			(若干人) 1,239	(13) 1,991 ※0	(1) 1,881 ※0	(14) 3,872 ※0	(12) 1,498 ※0	(1) 1,450 ※0	(14) 2,948 ※0	(6) 715 ※0	(0) 676 ※0	(6) 1,391 ※0	(6) 647 ※0	(0) 637 ※0	(6) 1,284 ※0

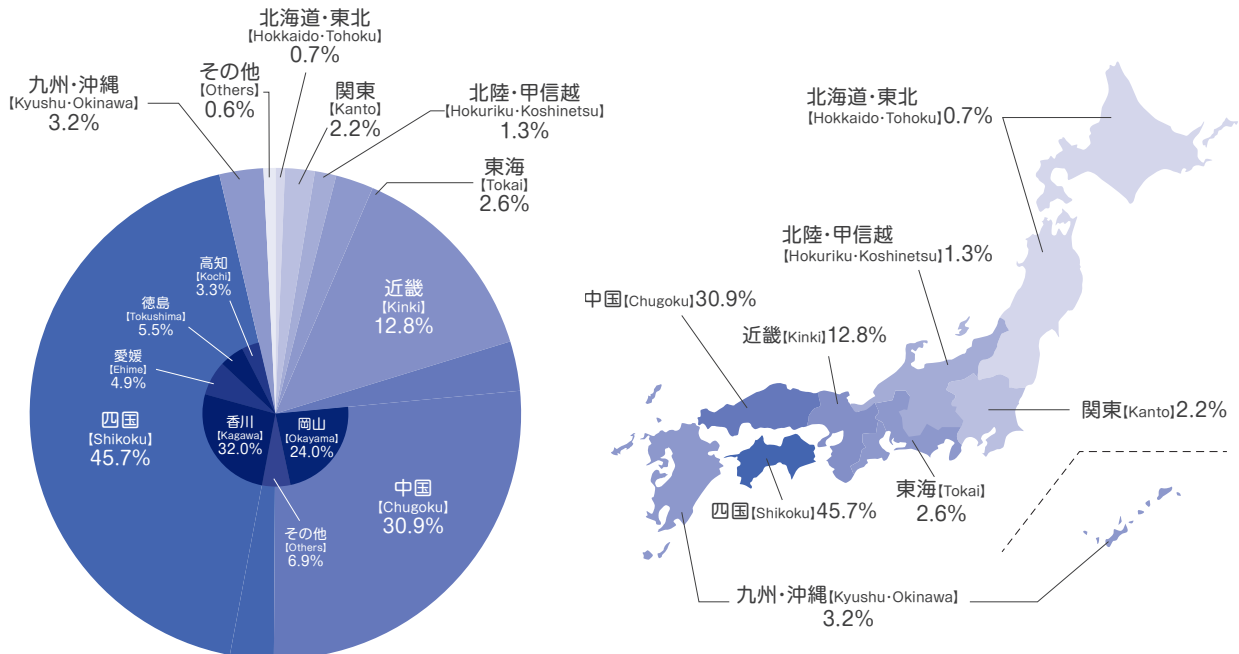
(注) ()内は、私費外国人留学生を外数で示す。 ※は、マレーシア政府派遣留学生を外数で示す。

() indicates the number of Private Expense Foreign students. ※ indicates the number of MALAYSIAN GOVERNMENT SCHOLARSHIP students.

都道府県名等 Prefecture	入学者数 Enrollment						
	教育 Education	法 Law	経済 Economics	医 Medicine	創造工 Engineering and Design	農 Agriculture	計 Subtotal
北海道 Hokkaido		2	1		2		5
青森 Aomori							0
岩手 Iwate						2	2
宮城 Miyagi							0
秋田 Akita							0
山形 Yamagata							0
福島 Fukushima		1		1			2
茨城 Ibaraki		1		1	1		3
栃木 Tochigi						1	1
群馬 Gunma					1		1
埼玉 Saitama			1		1		2
千葉 Chiba				1			1
東京 Tokyo	1			4	5		10
神奈川 Kanagawa				5	3	2	10
新潟 Niigata				2			2
富山 Toyama							0
石川 Ishikawa				2			2
福井 Fukui		2	1	1	3		7
山梨 Yamanashi	1						1
長野 Nagano	1			2	1	1	5
岐阜 Gifu				1	2	1	4
静岡 Shizuoka	1		1	3	3	4	12
愛知 Aichi				1	3	8	12
三重 Mie		1			2	2	5

都道府県名等 Prefecture	入学者数 Enrollment						
	教育 Education	法 Law	経済 Economics	医 Medicine	創造工 Engineering and Design	農 Agriculture	計 Subtotal
滋賀 Shiga			1	1	1	1	4
京都 Kyoto		2	1	3	6	10	22
大阪 Osaka		6	3	12	9	12	42
兵庫 Hyogo	5	15	13	15	26	8	82
奈良 Nara		1	1	1	1	1	5
和歌山 Wakayama	1	2	2	2	2	1	10
鳥取 Tottori		5	3	1	4		13
島根 Shimane	2	1	2	2	5		12
岡山 Okayama	56	33	76	36	88	21	310
広島 Hiroshima	4	10	8	6	17	7	52
山口 Yamaguchi	1	3	4	2	2		12
徳島 Tokushima	13	18	15	5	10	10	71
香川 Kagawa	75	47	87	64	95	45	413
愛媛 Ehime	7	8	14	11	15	8	63
高知 Kochi	3	8	16		14	1	42
福岡 Fukuoka			1		2	1	4
佐賀 Saga				1	1		2
長崎 Nagasaki	1				3	2	6
熊本 Kumamoto				1	1		2
大分 Oita		2	1		1	1	5
宮崎 Miyazaki		1		2	2	2	7
鹿児島 Kagoshima			1	1		1	3
沖縄 Okinawa		1	1	3	5	3	13
その他 Others		1	2		2	3	8
合計 Total	172	171	256	193	339	159	1,290

(注)その他は、高等学校卒業者と同等以上の学力がある者として認定された者及び外国の学校を卒業した者を表す。
 Note Others : Foreign students and students who have passed the certification examination.
 (Certification examination : "Certificate for Students Achieving the Proficiency Level of Upper Secondary School Graduates")



区分 Classification	学部 Faculties									大学院 Graduate Schools									
	教育学部 Faculty of Education	法学部 Faculty of Law			経済学部 Faculty of Economics	医学部 Faculty of Medicine	創造工学部 Faculty of Engineering and Design	農学部 Faculty of Agriculture	合計 Total	修士課程 Master's Course				専門職学位課程 Professional Degree Course		博士課程 Doctoral Course			合計 Total
		Daytime course	夜間主コース Evening course	夜間副コース Evening course						法学研究科 Graduate School of Law	経済学研究科 Graduate School of Economics	医学系研究科 Graduate School of Medicine	工学研究科 Graduate School of Engineering	農学研究科 Graduate School of Agriculture	教育学研究科 Graduate School of Education	地域マネジメント研究科 Graduate School of Management	医学系研究科 Graduate School of Medicine	工学研究科 Graduate School of Engineering	
卒業生数 Graduating Students	男 75	100	2	125	5	72	272	63	714	4	3	6	82	31	10	22	20	7	185
	女 102	63	2	134	0	131	81	83	596	4	2	20	11	30	13	14	8	3	105
	計 177	163	4	259	5	203	353	146	1,310	8	5	26	93	61	23	36	28	10	290
進学者数 Graduate School	男 6	9	0	1	0	7	112	33	168	0	0	1	0	1	0	0	0	0	2
	女 4	1	0	0	0	18	30	30	83	0	0	0	0	1	0	0	0	0	1
	計 10	10	0	1	0	25	142	63	251	0	0	1	0	2	0	0	0	0	3
就職者数 Employment	男 61	79	2	103	5	62	143	29	484	4	0	4	81	30	10	21	20	5	175
	女 94	50	2	127	0	109	45	52	479	4	2	17	11	27	13	14	7	2	97
	計 155	129	4	230	5	171	188	81	963	8	2	21	92	57	23	35	27	7	272
その他 Others	男 8	12	0	21	0	3	17	1	62	0	3	1	1	0	0	1	0	2	8
	女 4	12	0	7	0	4	6	1	34	0	0	3	0	2	0	0	1	1	7
	計 12	24	0	28	0	7	23	2	96	0	3	4	1	2	0	1	1	3	15

就職先内訳 Category of Employment

民間企業 Private Enterprises	男 14	30	1	75	5	0	125	20	270	4	0	0	78	30	0	15	0	4	131
	女 14	15	1	90	0	1	41	40	202	4	2	0	11	24	0	9	1	1	52
	計 28	45	2	165	5	1	166	60	472	8	2	0	89	54	0	24	1	5	183
教員等 Education	男 45	2	0	3	0	0	2	1	53	0	0	1	0	0	10	0	2	0	13
	女 62	2	0	2	0	3	0	3	72	0	0	0	0	0	12	3	0	1	16
	計 107	4	0	5	0	3	2	4	125	0	0	1	0	0	22	3	2	1	29
医療・福祉 Medical & Welfare	男 0	0	0	0	0	62	0	0	62	0	0	1	0	0	0	1	18	0	20
	女 7	0	0	2	0	95	0	1	105	0	0	16	0	1	0	1	6	0	24
	計 7	0	0	2	0	157	0	1	167	0	0	17	0	1	0	2	24	0	44
公務員 Public Officials	男 2	47	1	25	0	0	16	8	99	0	0	2	3	0	0	5	0	1	11
	女 11	33	1	33	0	10	4	8	100	0	0	1	0	2	1	1	0	0	5
	計 13	80	2	58	0	10	20	16	199	0	0	3	3	2	1	6	0	1	16

地区別就職先 Employment by Region

四国地区 Shikoku	教育 Education	法 Law	経済 Economics	医 Medicine	創造工 Engineering and Design	農 Agriculture	計 Subtotal	中国地区 Chugoku	教育 Education	法 Law	経済 Economics	医 Medicine	創造工 Engineering and Design	農 Agriculture	計 Subtotal
香川県 Kagawa-ken	73	38	65	74	37	22	309	中国地区 Chugoku	41	32	57	31	35	11	207
その他四国 Other Prefectures	10	14	26	4	9	5	68	近畿地区 Kinki	12	15	32	39	25	12	135
								関東地区 Kanto	9	27	45	14	71	24	190
								東海地区 Tokai	2	2	0	2	10	5	21
								九州地区 Kyushu	6	5	8	5	1	1	26
								その他 Others	2	0	2	2	0	1	7

※就職者の定義は文部科学省に準ずる。

但し、臨時的任用(教員・保育士に限る)、自営業を含む。

Using the Ministry of Education, Culture, Sports, Science and Technology's definition of "employment"

国家試験合格状況 Passing Status of the National Examination

医師 Doctor

区分 Classification	卒業生数 (名) Number of Graduate	新卒 Recent College Graduate			既卒 Previous Graduate			総数 Total Number			全国合格率 (%) National Examination Pass Rate
		受験者数 (名) Number of Examinee	合格者数 (名) Number of Successful Graduate	合格率 (%) Examination Pass Rate	受験者数 (名) Number of Examinee	合格者数 (名) Number of Successful Graduate	合格率 (%) Examination Pass Rate	受験者数 (名) Number of Examinee	合格者数 (名) Number of Successful Graduate	合格率 (%) Examination Pass Rate	
第113回(2019) 113th	118	117	109	93.2	14	8	57.1	131	117	89.3	89.0
第114回(2020) 114th	114	114	110	96.5	14	12	85.7	128	122	95.3	92.1
第115回(2021) 115th	101	101	96	95.0	5	4	80.0	106	100	94.3	91.4
第116回(2022) 116th	114	114	105	92.1	5	3	60.0	119	108	90.8	91.7
第117回(2023) 117th	114	112	110	98.2	10	7	70.0	122	117	95.9	91.6
合計	561	558	530	95.0	48	34	70.8	606	564	93.1	

看護師 Nurse

区分 Classification	卒業生数 (名) Number of Graduate	新卒 Recent College Graduate			既卒 Previous Graduate			総数 Total Number			全国合格率 (%) National Examination Pass Rate
		受験者数 (名) Number of Examinee	合格者数 (名) Number of Successful Graduate	合格率 (%) Examination Pass Rate	受験者数 (名) Number of Examinee	合格者数 (名) Number of Successful Graduate	合格率 (%) Examination Pass Rate	受験者数 (名) Number of Examinee	合格者数 (名) Number of Successful Graduate	合格率 (%) Examination Pass Rate	
第108回(2019) 108th	67	59	56	94.9	0	0	/	59	56	94.9	89.3
第109回(2020) 109th	63	58	58	100.0	3	1	33.3	61	59	96.7	89.2
第110回(2021) 110th	69	61	61	100.0	2	0	0.0	63	61	96.8	90.4
第111回(2022) 111th	63	59	58	98.3	1	0	0.0	60	58	96.7	91.3
第112回(2023) 112th	71	67	65	97.0	3	1	33.3	70	66	94.3	90.8
合計 Total	333	304	298	98.0	9	2	22.2	313	300	95.8	

保健師 Public Health Nurse

区分 Classification	保健師課程 履修者数 (名) Number of Public Health Nurse Course Student	新卒 Recent College Graduate			既卒 Previous Graduate			総数 Total Number			全国合格率 (%) National Examination Pass Rate
		受験者数 (名) Number of Examinee	合格者数 (名) Number of Successful Graduate	合格率 (%) Examination Pass Rate	受験者数 (名) Number of Examinee	合格者数 (名) Number of Successful Graduate	合格率 (%) Examination Pass Rate	受験者数 (名) Number of Examinee	合格者数 (名) Number of Successful Graduate	合格率 (%) Examination Pass Rate	
第105回(2019) 105th	20	19	19	100.0	1	1	100.0	20	20	100.0	81.8
第106回(2020) 106th	20	20	20	100.0	0	0	/	20	20	100.0	91.5
第107回(2021) 107th	20	20	20	100.0	0	0	/	20	20	100.0	94.3
第108回(2022) 108th	19	17	17	100.0	0	0	/	17	17	100.0	89.3
第109回(2023) 109th	17	17	17	100.0	0	0	/	17	17	100.0	93.7
合計 Total	96	93	93	100.0	1	1	100.0	94	94	100.0	

助産師 midwife

区分 Classification	修了者数 (名) Number of Graduates	新卒 Recent College Graduate			既卒 Previous Graduate			総数 Total Number			全国合格率 (%) National Examination Pass Rate
		受験者数 (名) Number of Examinee	合格者数 (名) Number of Successful Graduate	合格率 (%) Examination Pass Rate	受験者数 (名) Number of Examinee	合格者数 (名) Number of Successful Graduate	合格率 (%) Examination Pass Rate	受験者数 (名) Number of Examinee	合格者数 (名) Number of Successful Graduate	合格率 (%) Examination Pass Rate	
第105回(2022) 105th	3	3	3	100.0	0	0	/	3	3	100.0	99.4
第106回(2023) 106th	7	7	7	100.0	0	0	/	7	7	100.0	95.6
合計	10	10	10	100.0	0	0	/	10	10	100.0	

Profile
プロフィールFacilities and Graduate Schools
学部・研究科Facilities
施設Data
データInternational Affairs
国際交流Campus
キャンパス

【貸与奨学金】 Scholarship Loans

2023年3月1日現在 As of March 1, 2023

区分 Classification	第一種 First Category Scholarship						計 Total	第二種 Second Category Scholarship						計 Total	総計 Grand Total	
	1年 Fresh-man	2年 Sophomore	3年 Junior	4年 Senior	5年 5th	6年 6th		1年 Fresh-man	2年 Sophomore	3年 Junior	4年 Senior	5年 5th	6年 6th			
教育学部 Faculty of Education	28	36	36	37			137	22	17	35	25			99	236	
法学部 Faculty of Law	31	30	30	38			129	17	25	22	30			94	223	
経済学部 Faculty of Economics	53	63	73	69			258	36	38	44	30			148	406	
医学部 Faculty of Medicine	医学科 School of Medicine	8	7	14	15	13	10	67	6	16	16	13	19	13	83	150
	看護学科 School of Nursing	16	13	9	15			53	6	11	12	4			33	86
	臨床心理学科 Department of Clinical Psychology	5	3	2	3			13	2	4	2	5			13	26
工学部・創造工学部 Faculty of Engineering and Design	63	58	89	88			298	56	39	69	56			220	518	
農学部 Faculty of Agriculture	31	21	27	21			100	12	21	19	19			71	171	
計 Total	235	231	280	286	13	10	1,055	157	171	219	182	19	13	761	1,816	

創発科学研究科 Graduate School of Science for Creative Emergence	36						36	1						1	37
法学研究科 Graduate School of Law		1					1							0	1
経済学研究科 Graduate School of Economics							0							0	0
工学研究科(博・前) Graduate School of Engineering(Master)		26					26		1					1	27
工学研究科(博・後) Graduate School of Engineering(Doctoral)	2	1	1				4							0	4
医学系研究科(修士) Graduate School of Medicine(Master)	4	3					7							0	7
医学系研究科(博・前) Graduate School of Medicine(Master)		1					1							0	1
医学系研究科(博士) Graduate School of Medicine(Doctoral)			1	1			2							0	2
医学系研究科(博・後) Graduate School of Engineering(Doctoral)							0							0	0
農学研究科 Graduate School of Agriculture	14	21	1				35	1	2					3	38
教育学研究科 Graduate School of Education	7	2					9		1					1	10
地域マネジメント研究科 Graduate School of Management	2	2					4	1						1	5
計 Total	65	57	2	1	0	0	125	3	4	0	0	0	0	7	132

【給付奨学金】 Scholarship Grants

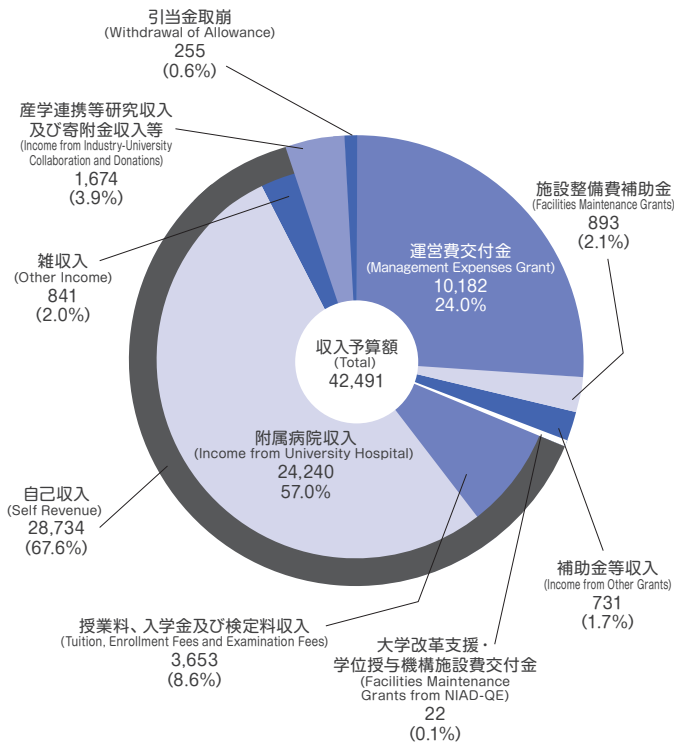
区分 Classification	1年 Fresh-man	2年 Sophomore	3年 Junior	4年 Senior	5年 5th	6年 6th	計 Total	
教育学部 Faculty of Education	14	23	24	33			94	
法学部 Faculty of Law	21	23	19	26			89	
経済学部 Faculty of Economics	23	46	34	34			137	
医学部 Faculty of Medicine	医学科 School of Medicine	2	4	10	8	8	5	37
	看護学科 School of Nursing	8	7	5	6			26
	臨床心理学科 Department of Clinical Psychology	3	4	2	2			11
創造工学部 Faculty of Engineering and Design	34	40	41	52			167	
農学部 Faculty of Agriculture	15	12	18	18			63	
計 Total	120	159	153	179	8	5	624	

施設等 Facilities

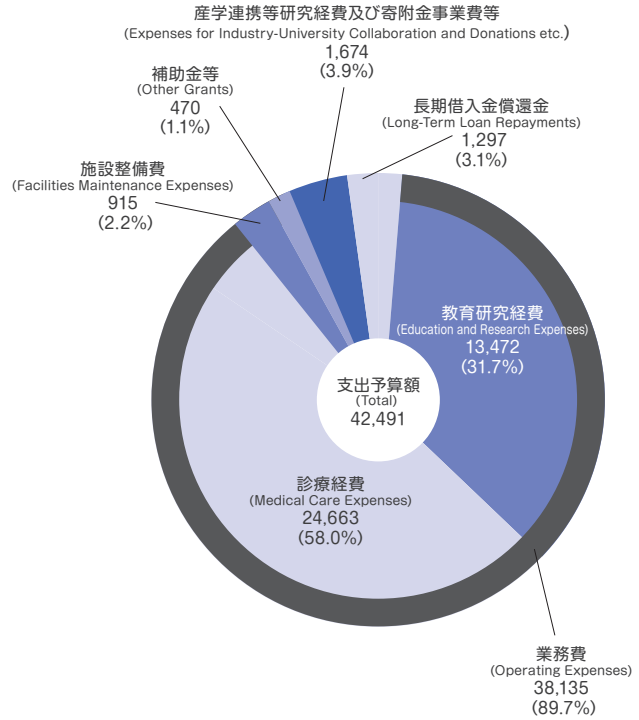
厚生・保健施設 Health and Welfare Facilities for Students

区分 Classification	所在地 Location	延面積 (㎡) Total Floor Area	施設等備考 Remarks on Facilities etc
大学会館 University Hall	幸町地区 Saiwai-Cho District	3,299	食堂(630席)、カフェテリア(120席)、売店、キャリア支援センター、生協事務局、学生支援センター IF、Cafeteria(630 seats), Store, Office, 2F: Cafeteria(120 seats), Career Support Center, Student Support Center
医学部会館 Faculty of Medicine Student Hall	三木町医学部地区 Miki-Cho District	1,287	売店、共同談話室、合宿研修室、シャワー室、演習室、チュートリアル室、サークル共用室、和室、防音室、暗室 Store, Common Lounge, Training Camp Room, Shower Room, Seminar Room, Tutorial Room, Circle Common Room, Japanese-Style Room, Music Practice Room, Darkroom
医学部食堂 Faculty of Medicine Cafeteria	三木町医学部地区 Miki-Cho District	480	食堂(207席) Cafeteria(207 seats)
創造工学部学生食堂 Faculty of Engineering and Design Cafeteria	林町地区 Hayashi-Cho District	815	カフェテリア(292席)、売店 Cafeteria(292 seats), Store
池戸会館 Ikenobe Hall	三木町農学部地区 Miki-Cho District	781	学生・教職員交流ラウンジ、売店、自学自習室、国際交流室、留学生談話室、学生交流室(サークル部室/5室) Student-faculty Exchange Lounge, Store, Self-study Room, International Exchange Room, International Student Common Room, Student Exchange Rooms(5 circle clubrooms)
農学部学生食堂 Faculty of Agriculture Cafeteria	三木町農学部地区 Miki-Cho District	356	食堂154+36(屋外テラス) Cafeteria 154+36 (aaaaaataaa)
保健管理センター Health Center	幸町地区 Saiwai-Cho District	399	
(保健管理センター-医学部分室) (Faculty of Medicine Sub-center)	(三木町医学部地区) (Miki-Cho District)	(149)	診察室、相談室、休養室、保健指導室、多目的室、事務室、検査室
(保健管理センター-創造工学部分室) (Faculty of Engineering and Design Sub-center)	(林町地区) (Hayashi-Cho District)	(129)	Consultation Room, Counseling Room, Resting Room, Health Guidance Room, Multipurpose Room, Office, Examination Room
(保健管理センター-農学部部分室) (Faculty of Agriculture Sub-center)	(三木町農学部地区) (Miki-Cho District)	(81)	
課外活動共用施設 Faculty for Extracurricular Activities and Facility for Study and Training	幸町地区 Saiwai-Cho District	1,439	共用室、音楽練習室、和室練習室、制作作業室、集会室 Common Room, Music Practice Room, Japanese-Style Practice Room, Workroom
寄宿舎 Dormitories	屋島地区 Yashima District	2,893	屋島寮(男子)109名 Yashima Dormitory (Men) 109
	幸町地区 Saiwai-Cho District	1,434	若草寮(女子)70名 Wakakusa Dormitory (Women) 70
	三木町地区 Miki-Cho District	534	光風寮(男子)30名 Kofu Dormitory (Men) 30
留学生会館 International House	屋島地区 Yashima District	844	事務室、集会室、キッチン、居室(32室) Office, Assembly Room, Dining Room, Single Room(32)
国際交流会館 International House	前田東町地区 Maedahigashi-Cho District	622	事務室、多目的室、単身室(3室)、夫婦室(1室)、家族室(6室) Office, Multipurpose Room, Single Room(3), Couple Room(1), Family Room(6)
留学生会館(借用建物) International House(Borrowing Building)	花園町地区 Hanazono-Cho District	434	事務室、集会室、キッチン、居室(15室)、シャワー室(2室) Office, Assembly Room, Dining Room, Single Room(15), Shower Room(2)
	上之町地区 Kamino-Cho District	1,457	共同居室(24室) Share Room(24)

収入(Estimated Income)



支出(Estimated Expenditure)



産官学連携 Research Partnership

外部資金 (Research Fund) (単位:千円) (Unit:Thousand Yen)

科学研究費助成事業—科研究費—

Grant-in-Aid for Scientific Research

(2022.4~2023.3)

区分 Classification	件数 Number of Acceptance	金額 Money
基盤研究 (A) Grant-in-Aid for Scientific Research (A)	1	9,230
基盤研究 (B) Grant-in-Aid for Scientific Research (B)	22	99,290
基盤研究 (C) Grant-in-Aid for Scientific Research (C)	177	221,260
挑戦的萌芽研究 Grant-in-Aid for Challenging Research (Exploratory)	5	13,260
若手研究 Grant-in-Aid for Early-Career Scientists	61	77,870
学術変革領域研究(A) Grant-in-Aid for Transformative Research Areas (A)	4	11,000
研究活動スタート支援 Grant-in-Aid for Research Activity Start-Up	7	10,140
特別研究員奨励費 Grant-in-Aid for JSPS Fellows	1	700
計 Total	278	442,750

研究者等受入 (Enrollment of Researchers)

(単位:人)

(2022.4~2023.3)

区分 Classification	人数 People
外国人受託研修員 Entrusted Foreign Trainee	58
外国人研究者 Foreign Researcher	11
受託研究員 Entrusted Researcher	1
客員研究員 Visiting Researcher	46
協力研究員 Collaborative Researcher	109
計 Total	225

共同研究、受託研究、寄附金 (Joint Research, Entrusted Research and Donation)

(単位:千円) (Unit:Thousand Yen)

(2022.4~2023.3)

区分 Classification	共同研究 Joint Research	受託研究 Entrusted Research	寄附金 Donation
受入件数 Number of Acceptance	199	139	1,295
受入額 Total Amount of Research Funds	126,262	377,653	843,905