

入学状況

平成24年度入学状況

区分	入学定員	志願者数			受験者数			合格者数			入学者数				
		男	女	計	男	女	計	男	女	計	男	女	計		
教育学部	学校教育教員養成課程	130	(2) 263	(1) 402	(3) 665	189	(1) 304	(1) 493	64	81	145	64	77	141	
	人間発達環境課程	70	51	(1) 172	(1) 223	31	(1) 122	(1) 153	14	(1) 68	(1) 82	11	※1 58	※1 69	
	計	200	(2) 314	(2) 574	(4) 888	220	(2) 426	(2) 646	78	(1) 149	(1) 227	75	※1 135	※1 210	
法学部	昼間コース 法学科	150	(1) 314	(3) 220	(4) 534	(1) 231	(3) 164	(4) 395	102	(1) 78	(1) 180	85	74	159	
	夜間主コース 法学科	10	2	1	3	2	1	3	1	1	2	1	1	2	
	計	160	(1) 316	(3) 221	(4) 537	(1) 233	(3) 165	(4) 398	103	(1) 79	(1) 182	86	75	161	
経済学部	昼間コース	経済学科	100	(6) 313	(3) 105	(9) 418	(6) 223	(3) 72	(9) 295	(2) 70	(1) 42	(3) 112	63	38	101
		経営システム学科	105	(9) 210	(2) 153	(11) 363	(9) 163	(2) 118	(11) 281	(1) 75	(1) 50	(1) 125	(1) 66	47	(1) 113
		地域社会システム学科	75	(2) 105	(3) 165	(5) 270	(2) 83	(3) 137	(5) 220	(2) 40	(1) 49	(3) 89	(2) 31	(1) 46	(3) 77
		小計	280	(17) 628	(8) 423	(25) 1,051	(17) 469	(8) 327	(25) 796	(5) 185	(2) 141	(7) 326	(3) 160	(1) 131	(4) 291
	夜間主コース	経済学科	6	7	2	9	6	1	7	5	1	6	5	1	6
		経営システム学科	8	11	2	13	10	1	11	4	0	4	4	0	4
		地域社会システム学科	6	7	3	10	7	3	10	3	3	6	3	3	6
		小計	20	25	7	32	23	5	28	12	4	16	12	4	16
	計	300	(17) 653	(8) 430	(25) 1,083	(17) 492	(8) 332	(25) 824	(5) 197	(2) 145	(7) 342	(3) 172	(1) 135	(4) 307	
	医学部	医学科	108	534	291	825	360	212	572	62	46	108	62	46	108
看護学科		60	16	169	185	10	132	142	5	58	63	6	54	60	
計		168	550	460	1,010	370	344	714	67	104	171	68	100	168	
工学部	安全システム建設工学科	60	156	(1) 46	(1) 202	116	(1) 28	(1) 144	55	(1) 14	(1) 69	46	(1) 12	(1) 58	
	電子・情報工学科	80	301	21	322	224	13	237	80	8	88	72	8	80	
	知能機械システム工学科	60	(4) 193	(1) 12	(5) 205	(4) 154	(1) 11	(5) 165	(2) 64	(2) 4	(2) 68	(1) 59	4	(1) 63	
	材料創造工学科	60	(3) 181	(2) 48	(5) 229	(3) 121	(2) 30	(5) 151	(2) 50	(1) 17	(3) 67	(1) 47	(1) 17	(2) 64	
	計	260	(7) 831	(4) 127	(11) 958	(7) 615	(4) 82	(11) 697	(4) 249	(2) 43	(6) 292	(2) 224	(2) 41	(4) 265	
農学部	応用生物科学科	150	(1) 265	277	(1) 542	(1) 224	239	(1) 463	80	97	177	75	87	162	
合計	1,238	(28) 2,929	(17) 2,089	(45) 5,018	(26) 2,154	(17) 1,588	(43) 3,742	(9) 774	(6) 617	(15) 1,391	(5) 700	※1 (3) 573	※1 (8) 1,273		

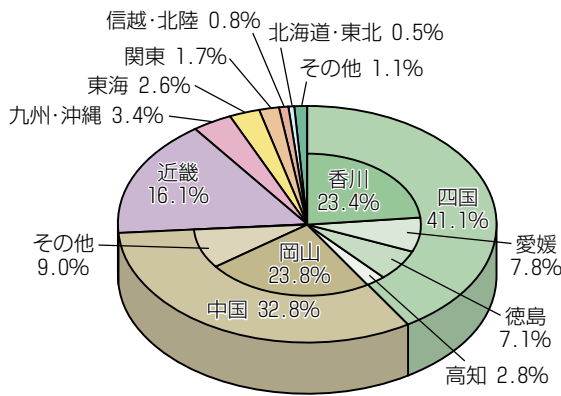
(注) ()内は、私費外国人留学生入試を外数で示す。
※は、マレーシア政府派遣留学生を外数で示す。

入学者出身地

(平成24年5月1日現在)

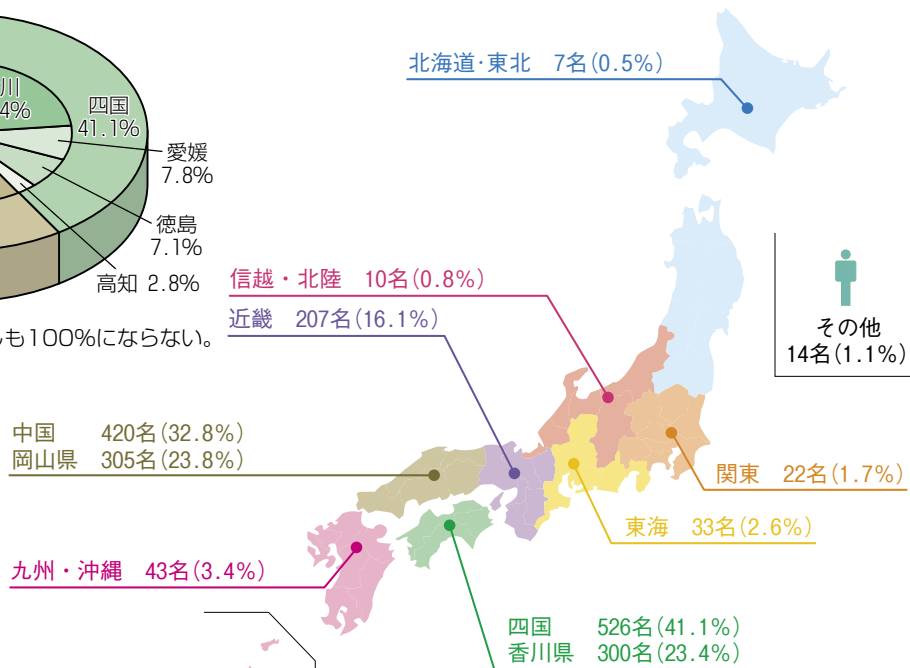
都道府県名等	入学者数						
	教育	法	経済	医	工	農	計
北海道	1	2	2	1		1	7
青森							0
岩手							0
宮城							0
秋田							0
山形							0
福島							0
茨城		1		1			2
栃木		1					1
群馬						1	1
埼玉			1		2		3
千葉				2	1	1	4
東京				6	1		7
神奈川				2		2	4
新潟							0
富山							0
石川		1					1
福井			2		3	1	6
山梨							0
長野						3	3
岐阜		3		2	2	2	9
静岡		1		1	2	1	5
愛知		1	1	2	6	2	12
三重		3		1	2	1	7

都道府県名等	入学者数						
	教育	法	経済	医	工	農	計
滋賀			1		1	1	4
京都		1	3	7	7	8	26
大阪	2	3	3	10	4	11	33
兵庫	9	15	18	23	31	21	117
奈良	2				2	1	5
和歌山	2	4	1	3	7	2	19
鳥取	2	7	7	1	1	3	21
島根		1	4	2	4	2	13
岡山	68	26	108	21	51	31	305
広島	8	10	8	11	17	12	66
山口	1	7	2	1	2	2	15
徳島	14	18	30	7	14	8	91
香川	73	28	64	36	73	26	300
愛媛	20	8	39	12	16	5	100
高知	5	6	10	6	5	3	35
福岡	1	2		2	1	3	9
佐賀		1			1	1	3
長崎	1	2	1	2	3		9
熊本		1	1	1	1		4
大分		1			3		4
宮崎		4		1		1	6
鹿児島		2	1			1	4
沖縄				3	1		4
その他	2		5		5	2	14
合計	211	161	311	168	269	162	1,282



(注)四捨五入の関係で、合計は必ずしも100%にならない。

(注)その他は、高等学校卒業者と同等以上の学力がある者として認定された者及び外国の学校を卒業した者を表す。



(注) ()内は、全体に対する割合を示す。
四捨五入の関係で、合計は必ずしも100%にならない。

沿
香川大学憲章
組織図
役員
役員数
学部・研究科
学生の定員及び現員
前年度定員の増減状況
入学状況
卒業生就職状況等
日本学生支援機構奨学金数
施設等
公開講座
国際交流
財務状況
産学官連携
医学部附属病院
機構等
キャンパス

卒業生就職状況等

(平成24年5月1日現在)

学部

区分		教育学部	法学部	経済学部	医学部	工学部	農学部	合計
卒業生数	男	71	107	180	62	238	80	738
	女	141	70	126	102	30	89	558
進学者数	男	10	7	6	0	108	27	158
	女	14	7	3	6	15	16	61
就職者数	男	52	75	152	58	103	47	487
	女	117	49	104	88	14	66	438
その他	男	9	25	22	4	27	6	93
	女	10	14	19	8	1	7	59
	計	169	124	256	146	117	113	925

就職先内訳		学部							計
		教育学部	法学部	経済学部	医学部	工学部	農学部		
民間企業	男	11	37	128	1	92	38	307	
	女	37	25	81	0	11	51	205	
教員等	男	48	62	209	1	103	89	512	
	女	39	3	5	0	2	1	50	
医療・福祉	男	48	0	3	4	0	5	60	
	女	87	3	8	4	2	6	110	
公務員	男	1	3	3	57	0	0	64	
	女	15	1	6	84	0	3	109	
	計	16	4	9	141	0	3	173	
	男	1	32	16	0	9	8	66	
	女	17	23	14	0	3	7	64	
	計	18	55	30	0	12	15	130	

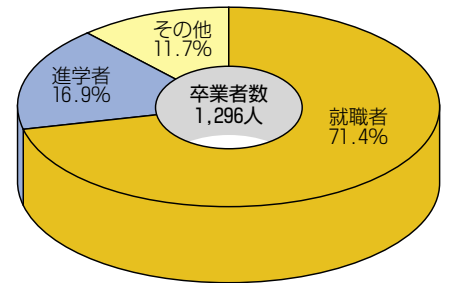
地域別就職先	教育学部	法学部	経済学部	医学部	工学部	農学部	計
四国地区							
香川県	83	38	104	70	33	34	362
その他四国	14	20	28	2	13	7	84
中国地区	54	28	78	22	21	18	221
近畿地区	12	19	22	28	17	25	123
関東地区	3	11	19	10	27	15	85
東海地区	1	2	2	7	5	7	24
九州地区	1	4	2	5	0	3	15
その他	1	2	1	2	1	4	11

大学院

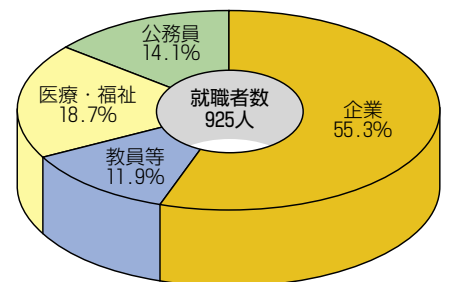
区分		修士課程							専門職学位課程	博士課程	合計
		研究教育学	研究法学	研究経済学	研究医学系	研究工学系	研究農学系	地域マネジメント研究科	研究医学系	研究工学系	
卒業生数	男	11	6	3	0	119	43	28	13	10	233
	女	21	2	2	11	10	24	4	4	1	79
進学者数	男	0	0	0	0	4	5	0	0	0	9
	女	0	0	0	0	0	7	0	0	0	7
就職者数	男	9	5	2	0	107	30	25	11	8	197
	女	20	2	2	11	7	16	4	4	1	67
その他	男	29	7	4	11	114	46	29	15	9	264
	女	2	1	1	0	8	8	3	2	2	27
	男	1	0	0	0	3	1	0	0	0	5
	女	3	1	1	0	11	9	3	2	2	32

就職先内訳		大学院							計		
		研究教育学	研究法学	研究経済学	研究医学系	研究工学系	研究農学系	地域マネジメント研究科			
民間企業	男	1	4	1	0	100	26	18	1	5	156
	女	3	1	1	0	7	15	2	1	0	30
教員等	男	4	5	2	0	107	41	20	2	5	186
	女	5	0	0	0	0	1	1	1	3	11
医療・福祉	男	14	0	1	6	0	0	0	2	1	24
	女	19	0	1	6	0	1	1	3	4	35
公務員	男	3	0	1	0	0	2	1	9	0	16
	女	2	0	0	5	0	0	2	1	0	10
	計	5	0	1	5	0	2	3	10	0	26
	男	0	1	0	0	7	1	5	0	0	14
	女	1	1	0	0	0	1	0	0	0	3
	計	1	2	0	0	7	2	5	0	0	17

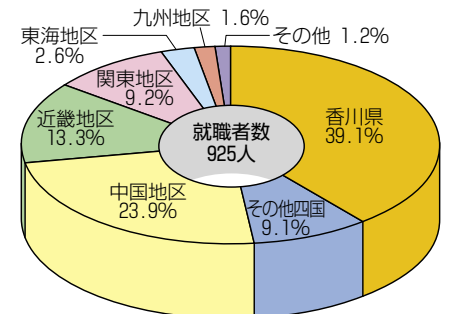
進路状況(学部)



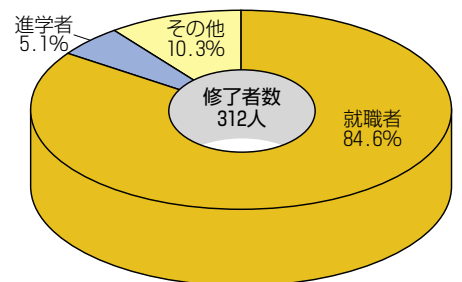
就職先内訳(学部)



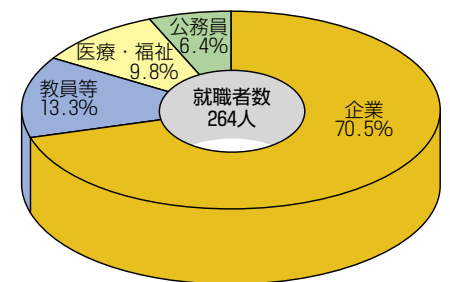
地域別就職先(学部)



進路状況(大学院)



就職先内訳(大学院)



* 香川大学・愛媛大学連合法務研究科の就職状況等は、司法試験受験のため未確定。

新司法試験受験状況

区分	出願者数 (名)	受験者数 (名)	短答式試験の合格に必要な成績を収めた者 (名)	最終合格者数 (名)
平成19年	17	9	5	3(0)
平成20年	39	21	11	3(1)
平成21年	59	42	16	3(1)
平成22年	62	52	29	10(0)
平成23年	64	44	19	2(0)

* ()は2年コース(既修者コース)生で内数

国家試験合格状況

医 師	卒業生数 (名)	新 卒			既 卒			総 数			全国合格率 (%)
		受験者数 (名)	合格者数 (名)	合格率 (%)	受験者数 (名)	合格者数 (名)	合格率 (%)	受験者数 (名)	合格者数 (名)	合格率 (%)	
第102回(2008)	89	89	87	97.8	8	7	87.5	97	94	96.9	90.6
第103回(2009)	90	90	87	96.7	4	1	25.0	94	88	93.6	91.0
第104回(2010)	103	103	101	98.1	5	4	80.0	108	105	97.2	89.2
第105回(2011)	97	97	85	87.6	3	2	66.7	100	87	87.0	89.3
第106回(2012)	91	91	82	90.1	13	7	53.8	104	89	85.6	90.2

看 護 師	卒業生数 (名)	新 卒			既 卒			総 数			全国合格率 (%)
		受験者数 (名)	合格者数 (名)	合格率 (%)	受験者数 (名)	合格者数 (名)	合格率 (%)	受験者数 (名)	合格者数 (名)	合格率 (%)	
第97回(2008)	64	54	53	98.1	1	1	100.0	55	54	98.2	90.3
第98回(2009)	68	58	57	98.3	1	1	100.0	59	58	98.3	89.9
第99回(2010)	64	55	55	100.0	1	0	0.0	56	55	98.2	89.5
第100回(2011)	65	55	55	100.0	1	1	100.0	56	56	100.0	91.8
第101回(2012)	73	63	63	100.0	0	0		63	63	100.0	90.1

保 健 師	卒業生数 (名)	新 卒			既 卒			総 数			全国合格率 (%)
		受験者数 (名)	合格者数 (名)	合格率 (%)	受験者数 (名)	合格者数 (名)	合格率 (%)	受験者数 (名)	合格者数 (名)	合格率 (%)	
第94回(2008)	64	63	63	100.0	2	2	100.0	65	65	100.0	91.1
第95回(2009)	68	68	68	100.0	1	1	100.0	69	69	100.0	97.7
第96回(2010)	64	64	60	93.8	0	0	0.0	64	60	93.8	86.6
第97回(2011)	65	65	65	100.0	2	1	50.0	67	66	98.5	86.3
第98回(2012)	73	73	70	95.9	2	1	50.0	75	71	94.7	86.0

沿 革
香川大学憲章
組 織 図
役 職 員
役 職 員 数
学 部 ・ 研 究 科
学 生 の 定 員 及 び 現 員
前 記 各 部 局 定 員 等 の 概 況
入 学 状 況
卒 業 者 就 職 状 況 等
日 本 学 生 支 援 機 構 開 学 生 数
施 設 等
公 開 講 座
国 際 交 流
財 務 状 況
産 学 官 連 携
医 学 部 附 属 病 院
機 構 等
キャンパス

日本学生支援機構奨学生数

(平成24年3月1日現在)

区分	第一種(無利子奨学金)(単位 人)							第二種(有利子奨学金)(単位 人)							総計	
	1年	2年	3年	4年	5年	6年	計	1年	2年	3年	4年	5年	6年	計		
教育学部	39	42	34	33			148	53	43	50	37			183	331	
法学部	38	32	33	37			140	49	52	55	42			198	338	
経済学部	66	63	72	50			251	97	82	94	90			363	614	
医学部	医学科	14	16	11	10	15	7	73	23	25	24	19	26	37	154	227
	看護学科	16	11	15	10			52	14	18	22	18			72	171
工学部	40	37	35	35			147	84	72	72	58			286	433	
農学部	29	26	27	27			109	35	48	48	44			175	284	
計	242	227	227	202	15	7	920	355	340	365	308	26	37	1,431	2,351	

大学院	区分	第一種(無利子奨学金)(単位 人)							第二種(有利子奨学金)(単位 人)							総計
		1年	2年	3年	4年	5年	6年	計	1年	2年	3年	4年	5年	6年	計	
大学院	教育学研究科	8	12					20	3						3	23
	法学研究科	2	3					5		3					3	8
	経済学研究科	1						1	1						1	2
	医学系研究科							0							0	0
	医学系研究科(博士課程)	1	1	1				3							0	3
	工学研究科	55	36					91	10	14					24	115
	工学研究科(博士課程)	3	1	2				6							0	6
	農学研究科	34	21					55	11	10					21	76
	地域マネジメント研究科	2	1					3		2					2	5
	香川大学・愛媛大学連合法務研究科	4	6	3				13	2	3	4				9	22
	計	110	81	6	0	0	0	197	27	32	4	0	0	0	61	258

施設等

厚生・保健施設

区分	所在地	延面積(m ²)	施設等備考
大学会館	幸町地区	3,299	食堂(912席)、売店、キャリア支援センター、集会室、和室、生協事務室
医学部会館	三木町医学部地区	1,287	売店、共同談話室、合宿研修室、シャワー室、演習室、チュートリアル室、サークル共用室、和室、防音室、暗室
医学部食堂	三木町医学部地区	480	食堂(182席)、喫茶室(36席)
工学部学生食堂	林町地区	815	食堂(292席)、談話コーナー、売店
池戸会館	三木町農学部地区	781	喫茶室(20席)、談話室、娯楽室、国際交流室、売店、共同室、集会室、音楽練習室、大集会室、和室
農学部学生食堂	三木町農学部地区	406	食堂(156席)
保健管理センター (// 医学部分室) (// 工学部分室) (// 農学部分室)	幸町地区 (三木町医学部地区) (林町地区) (三木町農学部地区)	399 (149) (129) (81)	診察室、相談室、休養室、保健指導室、多目的室、事務室、検査室
課外活動共用施設	幸町地区	1,439	共用室、音楽練習室、和室練習室、制作作業室、集会室
寄宿舎	屋島地区 幸町地区 三木町地区	4,861	収容定員 屋島寮(男子) 109名 若草寮(女子) 70名 光風寮(男子) 30名
留学生会館	屋島地区	844	事務室、集会室、キッチン、居室(32室)
国際交流会館	前田東町地区	622	事務室、多目的室、単身室(3室)、夫婦室(1室)、家族室(6室)