

平成26年度入学状況

| 区 分 | | 入学 定員 | 志願者数 | | | 受験者数 | | | 合格者数 | | | 入学者数 | | | |
|------|---------------|-------------|---------------|---------------|---------------|---------------|---------------|---------------|-------------|------------|---------------|------------|------------|--------------|------------|
| | | | 男 | 女 | 計 | 男 | 女 | 計 | 男 | 女 | 計 | 男 | 女 | 計 | |
| 教育学部 | 学校教育教員養成課程 | 130 | 227 | 319 | 546 | 168 | 240 | 408 | 57 | 84 | 141 | 55 | 83 | 138 | |
| | 人間発達環境課程 | 70 | 63 (1) | 143 (1) | 206 (2) | 44 (1) | 94 (1) | 138 (2) | 23 | 57 | 80 | 18 | 53 | 71 | |
| | 計 | 200 | 290 (1) | 462 (1) | 752 (2) | 212 (1) | 334 (1) | 546 (2) | 80 | 141 | 221 | 73 | 136 | 209 | |
| 法学部 | 昼間 コース | 150 | 323 | 223 (2) | 546 (2) | 214 | 154 (2) | 368 (2) | 110 | 75 (1) | 185 (1) | 90 | 70 | 160 | |
| | 夜間主 コース | 10 | 6 | 3 | 9 | 5 | 3 | 8 | 4 | 3 | 7 | 4 | 3 | 7 | |
| | 計 | 160 | 329 | 226 (2) | 555 (2) | 219 | 157 (2) | 376 (2) | 114 | 78 (1) | 192 (1) | 94 | 73 | 167 | |
| 経済学部 | 昼間 コース | 経済学科 | 100 | 261 (3) | 99 | 360 (3) | 148 (3) | 61 | 209 (3) | 84 | 29 | 113 | 71 | 27 | 98 |
| | | 経営システム学科 | 105 | 202 (8) | 140 (5) | 342 (13) | 131 (8) | 100 (5) | 231 (13) | 66 (3) | 52 (2) | 118 (5) | 58 (2) | 51 | 109 (2) |
| | | 地域社会システム学科 | 75 | 86 (1) | 144 (2) | 230 (3) | 62 (1) | 115 (2) | 177 (3) | 33 | 52 | 85 | 29 | 47 | 76 |
| | | 小 計 | 280 | 549 (12) | 383 (7) | 932 (19) | 341 (12) | 276 (7) | 617 (19) | 183 (3) | 133 (2) | 316 (5) | 158 (2) | 125 | 283 (2) |
| | 夜間主 コース | 経済学科 | 6 | 6 | | 6 | 6 | | 6 | 3 | | 3 | 3 | | 3 |
| | | 経営システム学科 | 8 | 12 | 6 | 18 | 12 | 5 | 17 | 5 | 1 | 6 | 5 | 1 | 6 |
| | | 地域社会システム学科 | 6 | 4 | 2 | 6 | 4 | 2 | 6 | 3 | 2 | 5 | 3 | 2 | 5 |
| | | 小 計 | 20 | 22 | 8 | 30 | 22 | 7 | 29 | 11 | 3 | 14 | 11 | 3 | 14 |
| 計 | 300 | 571 (12) | 391 (7) | 962 (19) | 363 (12) | 283 (7) | 646 (19) | 194 (3) | 136 (2) | 330 (5) | 169 (2) | 128 | 297 (2) | | |
| 医学部 | 医 学 科 | 109 | 487 | 263 | 750 | 323 | 165 | 488 | 75 | 37 | 112 | 72 | 37 | 109 | |
| | 看 護 学 科 | 60 | 22 | 183 | 205 | 12 | 132 | 144 | 8 | 58 | 66 | 8 | 52 | 60 | |
| | 計 | 169 | 509 | 446 | 955 | 335 | 297 | 632 | 83 | 95 | 178 | 80 | 89 | 169 | |
| 工学部 | 安全システム建設工学科 | 60 | 153 (1) | 56 (1) | 209 (2) | 113 (1) | 49 (1) | 162 (2) | 47 | 22 (1) | 69 (1) | 43 | 19 | 62 | |
| | 電子・情報工学科 | 80 | 299 (2) | 15 (1) | 314 (3) | 230 (2) | 14 (1) | 244 (3) | 85 | 5 (1) | 90 (1) | 77 | 5 (1) | 82 (1) | |
| | 知能機械システム工学科 | 60 | 218 (1) | 6 | 224 (1) | 159 (1) | 2 | 161 (1) | 66 | | 66 | 60 | | 60 | |
| | 材 料 創 造 工 学 科 | 60 | 185 (3) | 49 (2) | 234 (5) | 137 (3) | 38 (2) | 175 (5) | 53 (3) | 13 (2) | 66 (5) | 48 (2) | 12 (1) | 60 (3) | |
| | 計 | 260 | 855 (7) | 126 (4) | 981 (11) | 639 (7) | 103 (4) | 742 (11) | 251 (3) | 40 (4) | 291 (7) | 228 (2) | 36 (2) | 264 (4) | |
| 農学部 | 応用生物科学科 | 150 | 310 (2) | 270 (1) | 580 (3) | 246 (2) | 225 (1) | 471 (3) | 94 (1) | 78 | 172 (1) | 85 | 71 | 156 | |
| 合 計 | | 1,239 | 2,864 (22) | 1,921 (15) | 4,785 (37) | 2,014 (22) | 1,399 (15) | 3,413 (37) | 816 (7) | 568 (7) | 1,384 (14) | 729 (4) | 533 (2) | 1,262 (6) | |

(注) ()内は、私費外国人留学生入試を外数で示す。

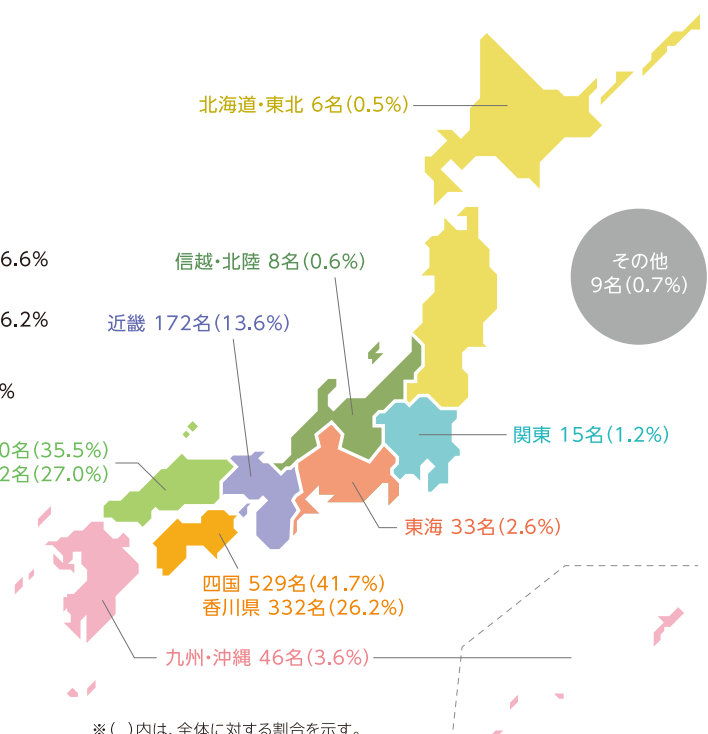
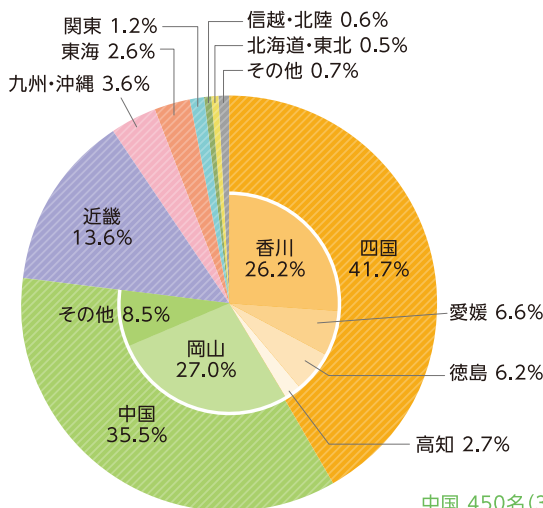
入学者出身地

平成26年5月1日現在

| 都道府県名等 | 入学者数 | | | | | | |
|--------|------|---|----|---|---|---|----|
| | 教育 | 法 | 経済 | 医 | 工 | 農 | 計 |
| 北海道 | | 2 | 2 | | 1 | | 5 |
| 青森 | | | | | | | 0 |
| 岩手 | | | | | | | 0 |
| 宮城 | | 1 | | | | | 1 |
| 秋田 | | | | | | | 0 |
| 山形 | | | | | | | 0 |
| 福島 | | | | | | | 0 |
| 茨城 | | 1 | | 1 | 1 | | 3 |
| 栃木 | | | | | | 1 | 1 |
| 群馬 | | | | | | | 0 |
| 埼玉 | | | | 3 | | 1 | 4 |
| 千葉 | | | | 1 | | | 1 |
| 東京 | | | | 2 | 3 | | 5 |
| 神奈川 | | | | 1 | | | 1 |
| 新潟 | | | | | | 1 | 1 |
| 富山 | | | | | | | 0 |
| 石川 | | | | | 1 | | 1 |
| 福井 | | 1 | | 1 | 2 | | 4 |
| 山梨 | | | | | 1 | | 1 |
| 長野 | | | | | 1 | | 1 |
| 岐阜 | | 2 | | 1 | | 1 | 4 |
| 静岡 | | 1 | 1 | | 1 | 1 | 4 |
| 愛知 | 1 | 3 | 1 | | 7 | 4 | 16 |
| 三重 | | 1 | | | 6 | 2 | 9 |

| 都道府県名等 | 入学者数 | | | | | | |
|--------|------|-----|-----|-----|-----|-----|-------|
| | 教育 | 法 | 経済 | 医 | 工 | 農 | 計 |
| 滋賀 | | 1 | | | | 3 | 4 |
| 京都 | | 2 | | 4 | 7 | 5 | 18 |
| 大阪 | 1 | 9 | 1 | 3 | 10 | 12 | 36 |
| 兵庫 | 9 | 9 | 13 | 17 | 25 | 17 | 90 |
| 奈良 | 1 | 2 | 1 | 5 | | 4 | 13 |
| 和歌山 | 2 | 3 | | 2 | 2 | 2 | 11 |
| 鳥取 | 1 | 6 | 4 | | 2 | 2 | 15 |
| 島根 | 2 | 2 | 4 | | 3 | 4 | 15 |
| 岡山 | 56 | 29 | 115 | 42 | 73 | 27 | 342 |
| 広島 | 7 | 14 | 10 | 14 | 18 | 4 | 67 |
| 山口 | | 5 | | 3 | 2 | 1 | 11 |
| 徳島 | 10 | 18 | 22 | 9 | 13 | 7 | 79 |
| 香川 | 101 | 33 | 73 | 35 | 57 | 33 | 332 |
| 愛媛 | 8 | 9 | 36 | 10 | 15 | 6 | 84 |
| 高知 | 3 | 8 | 9 | 5 | 7 | 2 | 34 |
| 福岡 | | | 2 | 2 | | 1 | 5 |
| 佐賀 | | | | 1 | | | 1 |
| 長崎 | 2 | 2 | 1 | 1 | 1 | 4 | 11 |
| 熊本 | | 1 | | 1 | 2 | 1 | 5 |
| 大分 | 2 | 1 | | 1 | 2 | 1 | 7 |
| 宮崎 | 1 | 1 | 1 | 1 | | 6 | 10 |
| 鹿児島 | | | | | | 2 | 2 |
| 沖縄 | 2 | | | 1 | 1 | 1 | 5 |
| その他 | | | 3 | 2 | 4 | | 9 |
| 合計 | 209 | 167 | 299 | 169 | 268 | 156 | 1,268 |

※その他は、高等学校卒業者と同等以上の学力がある者として認定された者及び外国の学校を卒業した者を表す。



※()内は、全体に対する割合を示す。

データ

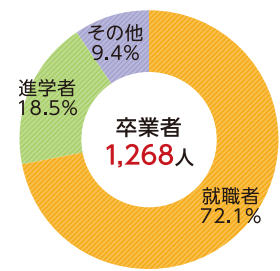
卒業生就職状況等

平成26年5月1日現在

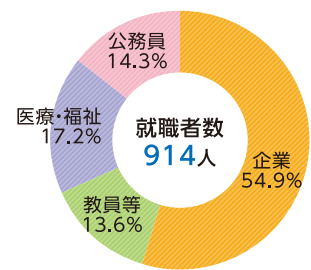
学部

| 区分 | | 教育学部 | | 法学部 | | 経済学部 | | 医学部 | 工学部 | 農学部 | 合計 |
|------|----|------|-----|-----|-----|------|-----|-----|-----|-------|----|
| | | 男子 | 女子 | 男子 | 女子 | 男子 | 女子 | | | | |
| 卒業生数 | 男子 | 72 | 91 | 4 | 176 | 10 | 55 | 216 | 89 | 713 | |
| | 女子 | 145 | 63 | 1 | 124 | 3 | 104 | 42 | 73 | 555 | |
| | 計 | 217 | 154 | 5 | 300 | 13 | 159 | 258 | 162 | 1,268 | |
| 進学者数 | 男子 | 15 | 3 | 2 | 8 | 0 | 0 | 103 | 43 | 174 | |
| | 女子 | 12 | 6 | 1 | 1 | 0 | 6 | 10 | 25 | 61 | |
| | 計 | 27 | 9 | 3 | 9 | 0 | 6 | 113 | 68 | 235 | |
| 就職者数 | 男子 | 52 | 63 | 2 | 136 | 10 | 50 | 103 | 39 | 455 | |
| | 女子 | 120 | 48 | 0 | 119 | 3 | 94 | 31 | 44 | 459 | |
| | 計 | 172 | 111 | 2 | 255 | 13 | 144 | 134 | 83 | 914 | |
| その他 | 男子 | 5 | 25 | 0 | 32 | 0 | 5 | 10 | 7 | 84 | |
| | 女子 | 13 | 9 | 0 | 4 | 0 | 4 | 1 | 4 | 35 | |
| | 計 | 18 | 34 | 0 | 36 | 0 | 9 | 11 | 11 | 119 | |

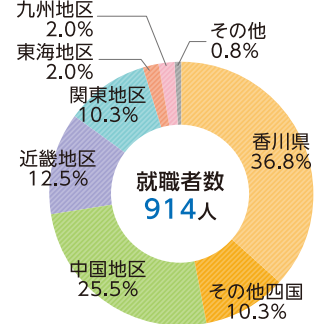
進路状況(学部)



就職先内訳(学部)



地区別就職先(学部)



▼就職者(914人)内訳

| 就職先内訳 | | 民間企業 | | 教員等 | | 医療・福祉 | | 公務員 | | 合計 | |
|--------|-------|------|----|-----|-----|-------|-----|-----|----|-----|-----|
| | | 男子 | 女子 | 男子 | 女子 | 男子 | 女子 | 男子 | 女子 | | |
| 民間企業 | 男子 | 5 | 31 | 1 | 108 | 9 | 0 | 79 | 33 | 266 | |
| | 女子 | 41 | 23 | 0 | 103 | 3 | 0 | 25 | 41 | 236 | |
| | 計 | 46 | 54 | 1 | 211 | 12 | 0 | 104 | 74 | 502 | |
| 教員等 | 男子 | 43 | 2 | 0 | 2 | 0 | 0 | 1 | 0 | 48 | |
| | 女子 | 55 | 8 | 0 | 5 | 0 | 7 | 0 | 1 | 76 | |
| | 計 | 98 | 10 | 0 | 7 | 0 | 7 | 1 | 1 | 124 | |
| 医療・福祉 | 男子 | 0 | 1 | 1 | 3 | 0 | 50 | 0 | 0 | 55 | |
| | 女子 | 15 | 4 | 0 | 1 | 0 | 82 | 0 | 0 | 102 | |
| | 計 | 15 | 5 | 1 | 4 | 0 | 132 | 0 | 0 | 157 | |
| 公務員 | 男子 | 4 | 29 | 0 | 23 | 1 | 0 | 23 | 6 | 86 | |
| | 女子 | 9 | 13 | 0 | 10 | 0 | 5 | 6 | 2 | 45 | |
| | 計 | 13 | 42 | 0 | 33 | 1 | 5 | 29 | 8 | 131 | |
| 地区別就職先 | 四国地区 | | | | | | | | | | |
| | 香川県 | 82 | 32 | | 91 | | 61 | | 49 | | 336 |
| | その他四国 | 7 | 20 | | 39 | | 8 | | 13 | | 94 |
| | 中国地区 | 64 | 28 | | 75 | | 23 | | 29 | | 233 |
| | 近畿地区 | 8 | 12 | | 28 | | 24 | | 21 | | 114 |
| | 関東地区 | 8 | 10 | | 26 | | 18 | | 21 | | 94 |
| | 東海地区 | 1 | 4 | | 5 | | 3 | | 1 | | 18 |
| 九州地区 | 2 | 5 | | 3 | | 4 | | 0 | | 18 | |
| その他 | 0 | 2 | | 1 | | 3 | | 0 | | 7 | |

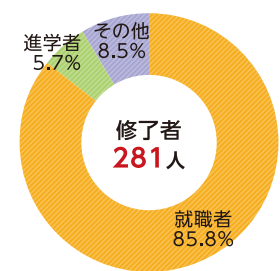
大学院

| 区分 | | 修士課程 | | | | | | | 専門職学位課程 | 博士課程 | | 合計 |
|------|----|--------|-------|--------|--------|-------|-------|-------------|---------|-------|-----|----|
| | | 教育学研究科 | 法学研究科 | 経済学研究科 | 医学系研究科 | 工学研究科 | 農学研究科 | 地域マネジメント研究科 | 医学系研究科 | 工学研究科 | | |
| 修了者数 | 男子 | 18 | 4 | 1 | 1 | 103 | 27 | 28 | 12 | 6 | 200 | |
| | 女子 | 21 | 1 | 6 | 10 | 13 | 14 | 6 | 10 | 0 | 81 | |
| | 計 | 39 | 5 | 7 | 11 | 116 | 41 | 34 | 22 | 6 | 281 | |
| 進学者数 | 男子 | 0 | 0 | 0 | 0 | 5 | 3 | 1 | 0 | 0 | 9 | |
| | 女子 | 1 | 0 | 1 | 0 | 2 | 3 | 0 | 0 | 0 | 7 | |
| | 計 | 1 | 0 | 1 | 0 | 7 | 6 | 1 | 0 | 0 | 16 | |
| 就職者数 | 男子 | 15 | 3 | 1 | 1 | 95 | 22 | 24 | 12 | 6 | 179 | |
| | 女子 | 17 | 1 | 2 | 10 | 10 | 11 | 3 | 8 | 0 | 62 | |
| | 計 | 32 | 4 | 3 | 11 | 105 | 33 | 27 | 20 | 6 | 241 | |
| その他 | 男子 | 3 | 1 | 0 | 0 | 3 | 2 | 3 | 0 | 0 | 12 | |
| | 女子 | 3 | 0 | 3 | 0 | 1 | 0 | 3 | 2 | 0 | 12 | |
| | 計 | 6 | 1 | 3 | 0 | 4 | 2 | 6 | 2 | 0 | 24 | |

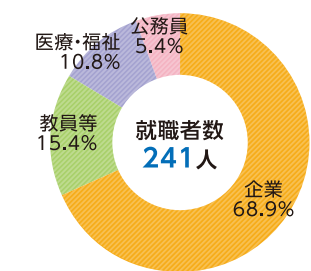
▼就職者(241人)内訳

| 就職先内訳 | | 民間企業 | | 教員等 | | 医療・福祉 | | 公務員 | | 合計 |
|-------|----|------|----|-----|----|-------|----|-----|----|-----|
| | | 男子 | 女子 | 男子 | 女子 | 男子 | 女子 | 男子 | 女子 | |
| 民間企業 | 男子 | 1 | 3 | 1 | 0 | 93 | 22 | 15 | 0 | 137 |
| | 女子 | 3 | 0 | 2 | 0 | 10 | 11 | 3 | 0 | 29 |
| | 計 | 4 | 3 | 3 | 0 | 103 | 33 | 18 | 0 | 166 |
| 教員等 | 男子 | 12 | 0 | 0 | 1 | 0 | 0 | 0 | 4 | 19 |
| | 女子 | 11 | 0 | 0 | 5 | 0 | 0 | 0 | 2 | 18 |
| | 計 | 23 | 0 | 0 | 6 | 0 | 0 | 0 | 6 | 37 |
| 医療・福祉 | 男子 | 2 | 0 | 0 | 0 | 0 | 0 | 3 | 8 | 13 |
| | 女子 | 1 | 0 | 0 | 5 | 0 | 0 | 0 | 6 | 12 |
| | 計 | 3 | 0 | 0 | 5 | 0 | 0 | 3 | 14 | 25 |
| 公務員 | 男子 | 0 | 0 | 0 | 0 | 2 | 0 | 6 | 0 | 10 |
| | 女子 | 2 | 1 | 0 | 0 | 0 | 0 | 0 | 0 | 3 |
| | 計 | 2 | 1 | 0 | 0 | 2 | 0 | 6 | 0 | 13 |

進路状況(大学院)



就職先内訳(大学院)



※就職者の定義は、文部科学省に準ずる。但し、臨時的任用(教員・保育士に限る)、自営業を含む。香川大学・愛媛大学連合法務研究科の産業界就職者数等は、司法試験受験のため未確定。

新司法試験受験状況

| 区分 | 出願者数 (名) | 受験者数 (名) | 短答式試験の合格に必要な 成績を収めた者 (名) | 最終合格者数 (名) |
|-------|-------------|-------------|--------------------------------|---------------|
| 平成21年 | 59 | 42 | 16 | 3(1) |
| 平成22年 | 62 | 52 | 29 | 10(0) |
| 平成23年 | 64 | 44 | 19 | 2(0) |
| 平成24年 | 50 | 39 | 19 | 2(0) |
| 平成25年 | 45 | 27 | 14 | 5(1) |
| 合計 | 280 | 204 | 97 | 22(2) |

* ()は2年コース(既修者コース)生で内数

国家試験合格状況

医師

| 区分 | 卒業生数 (名) | 新卒 | | | 既卒 | | | 総数 | | | 全国 合格率 (%) |
|-------------|-------------|-------------|-------------|------------|-------------|-------------|------------|-------------|-------------|------------|------------------|
| | | 受験者数 (名) | 合格者数 (名) | 合格率 (%) | 受験者数 (名) | 合格者数 (名) | 合格率 (%) | 受験者数 (名) | 合格者数 (名) | 合格率 (%) | |
| 第104回(2010) | 103 | 103 | 101 | 98.1 | 5 | 4 | 80.0 | 108 | 105 | 97.2 | 89.2 |
| 第105回(2011) | 97 | 97 | 85 | 87.6 | 3 | 2 | 66.7 | 100 | 87 | 87.0 | 89.3 |
| 第106回(2012) | 91 | 91 | 82 | 90.1 | 13 | 7 | 53.8 | 104 | 89 | 85.6 | 90.2 |
| 第107回(2013) | 96 | 95 | 90 | 94.7 | 15 | 10 | 66.7 | 110 | 100 | 90.9 | 89.8 |
| 第108回(2014) | 88 | 88 | 81 | 92.0 | 11 | 7 | 63.6 | 99 | 88 | 88.9 | 90.6 |
| 合計 | 475 | 474 | 439 | 92.6 | 47 | 30 | 63.8 | 521 | 469 | 90.0 | |

看護師

| 区分 | 卒業生数 (名) | 新卒 | | | 既卒 | | | 総数 | | | 全国 合格率 (%) |
|-------------|-------------|-------------|-------------|------------|-------------|-------------|------------|-------------|-------------|------------|------------------|
| | | 受験者数 (名) | 合格者数 (名) | 合格率 (%) | 受験者数 (名) | 合格者数 (名) | 合格率 (%) | 受験者数 (名) | 合格者数 (名) | 合格率 (%) | |
| 第99回(2010) | 64 | 55 | 55 | 100.0 | 1 | 0 | 0.0 | 56 | 55 | 98.2 | 89.5 |
| 第100回(2011) | 65 | 55 | 55 | 100.0 | 1 | 1 | 100.0 | 56 | 56 | 100.0 | 91.8 |
| 第101回(2012) | 73 | 63 | 63 | 100.0 | 0 | 0 | | 63 | 63 | 100.0 | 90.1 |
| 第102回(2013) | 67 | 59 | 57 | 96.6 | 0 | 0 | | 59 | 57 | 96.6 | 88.8 |
| 第103回(2014) | 71 | 61 | 60 | 98.4 | 2 | 2 | 100.0 | 63 | 62 | 98.4 | 89.8 |
| 合計 | 340 | 293 | 290 | 99.0 | 4 | 3 | 75.0 | 297 | 293 | 98.7 | |

保健師

| 区分 | 卒業生数 (名) | 新卒 | | | 既卒 | | | 総数 | | | 全国 合格率 (%) |
|-------------|-------------|-------------|-------------|------------|-------------|-------------|------------|-------------|-------------|------------|------------------|
| | | 受験者数 (名) | 合格者数 (名) | 合格率 (%) | 受験者数 (名) | 合格者数 (名) | 合格率 (%) | 受験者数 (名) | 合格者数 (名) | 合格率 (%) | |
| 第96回(2010) | 64 | 64 | 60 | 93.8 | 0 | 0 | | 64 | 60 | 93.8 | 86.6 |
| 第97回(2011) | 65 | 65 | 65 | 100.0 | 2 | 1 | 50.0 | 67 | 66 | 98.5 | 86.3 |
| 第98回(2012) | 73 | 73 | 70 | 95.9 | 2 | 1 | 50.0 | 75 | 71 | 94.7 | 86.0 |
| 第99回(2013) | 67 | 67 | 67 | 100.0 | 2 | 2 | 100.0 | 69 | 69 | 100.0 | 96.0 |
| 第100回(2014) | 71 | 71 | 69 | 97.2 | 0 | 0 | | 71 | 69 | 97.2 | 86.5 |
| 合計 | 340 | 340 | 331 | 97.4 | 6 | 4 | 66.7 | 346 | 335 | 96.8 | |

日本学生支援機構奨学生数

平成26年3月1日現在

| 区分 | 第一種(無利子奨学金) | | | | | | 計 | 第二種(有利子奨学金) | | | | | | 計 | 総計 | |
|-------------|-------------|-----|-----|-----|----|----|-----|-------------|-----|-----|-----|----|----|-------|-------|-----|
| | 1年 | 2年 | 3年 | 4年 | 5年 | 6年 | | 1年 | 2年 | 3年 | 4年 | 5年 | 6年 | | | |
| 教育学部 | 33 | 36 | 42 | 44 | | | 155 | 40 | 51 | 54 | 40 | | | 185 | 340 | |
| 法学部 | 32 | 36 | 36 | 33 | | | 137 | 41 | 51 | 50 | 47 | | | 189 | 326 | |
| 経済学部 | 64 | 68 | 71 | 61 | | | 264 | 69 | 90 | 99 | 75 | | | 333 | 597 | |
| 医学部 | 医学科 | 8 | 14 | 17 | 14 | 13 | 8 | 74 | 16 | 19 | 30 | 25 | 21 | 23 | 134 | 208 |
| | 看護学科 | 13 | 12 | 20 | 13 | | | 58 | 22 | 23 | 18 | 20 | | | 83 | 141 |
| 工学部 | 35 | 42 | 37 | 39 | | | 153 | 70 | 85 | 80 | 62 | | | 297 | 450 | |
| 農学部 | 23 | 36 | 30 | 24 | | | 113 | 43 | 39 | 33 | 46 | | | 161 | 274 | |
| 計 | 208 | 244 | 253 | 228 | 13 | 8 | 954 | 301 | 358 | 364 | 315 | 21 | 23 | 1,382 | 2,336 | |
| 教育学研究科 | 12 | 9 | | | | | 21 | 2 | 1 | | | | | 3 | 24 | |
| 法学研究科 | | 2 | | | | | 2 | 1 | | | | | | 1 | 3 | |
| 経済学研究科 | | | | | | | 0 | | | | | | | 0 | 0 | |
| 医学系研究科(修士) | | | | | | | 0 | | | | | | | 0 | 0 | |
| 医学系研究科(博士) | | | 1 | 1 | | | 2 | | | | | | | 0 | 2 | |
| 工学研究科(修士) | 43 | 52 | | | | | 95 | 11 | 8 | | | | | 19 | 114 | |
| 工学研究科(博士) | 1 | 1 | 2 | | | | 4 | | | | | | | 0 | 4 | |
| 農学研究科 | 24 | 17 | | | | | 41 | 4 | 7 | | | | | 11 | 52 | |
| 地域マネジメント研究科 | 3 | 3 | | | | | 6 | | | | | | | 0 | 6 | |
| 連合法務研究科 | 1 | 2 | 3 | | | | 6 | | 1 | 1 | | | | 2 | 8 | |
| 計 | 84 | 86 | 6 | 1 | | | 177 | 18 | 17 | 1 | 0 | | | 36 | 213 | |

施設等

厚生・保健施設

| 区分 | 所在地 | 延面積(m ²) | 施設等備考 |
|------------------|------------|----------------------|---|
| 大学会館 | 幸町地区 | 3,299 | 食堂(630席)、カフェテリア(120席)、売店、キャリア支援センター、生協事務室 |
| 医学部会館 | 三木町医学部地区 | 1,287 | 売店、共同談話室、合宿研修室、シャワー室、演習室、チュートリアル室、サークル共用室、和室、防音室、暗室 |
| 医学部食堂 | 三木町医学部地区 | 480 | 食堂(182席)、喫茶室(36席) |
| 工学部学生食堂 | 林町地区 | 815 | 食堂(292席)、談話コーナー、売店 |
| 池戸会館 | 三木町農学部地区 | 781 | 喫茶室(20席)、談話室、娯楽室、国際交流室、売店、共同室、集会室、音楽練習室、大集会室、和室 |
| 農学部学生食堂 | 三木町農学部地区 | 406 | 食堂(156席) |
| 保健管理センター | 幸町地区 | 399 | |
| (保健管理センター-医学部分室) | (三木町医学部地区) | (149) | |
| (保健管理センター-工学部分室) | (林町地区) | (129) | 診察室、相談室、休養室、保健指導室、多目的室、事務室、検査室 |
| (保健管理センター-農学部分室) | (三木町農学部地区) | (81) | |
| 課外活動共用施設 | 幸町地区 | 1,439 | 共用室、音楽練習室、和室練習室、制作作業室、集会室 |
| 寄宿舎 | 屋島地区 | 2,893 | 収容定員 屋島寮(男子)109名 |
| | 幸町地区 | 1,434 | 若草寮(女子)70名 |
| | 三木町地区 | 534 | 光風寮(男子)30名 |
| 留学生会館 | 屋島地区 | 844 | 事務室、集会室、キッチン、居室(32室) |
| 国際交流会館 | 前田東町地区 | 622 | 事務室、多目的室、単身室(3室)、夫婦室(1室)、家族室(6室) |