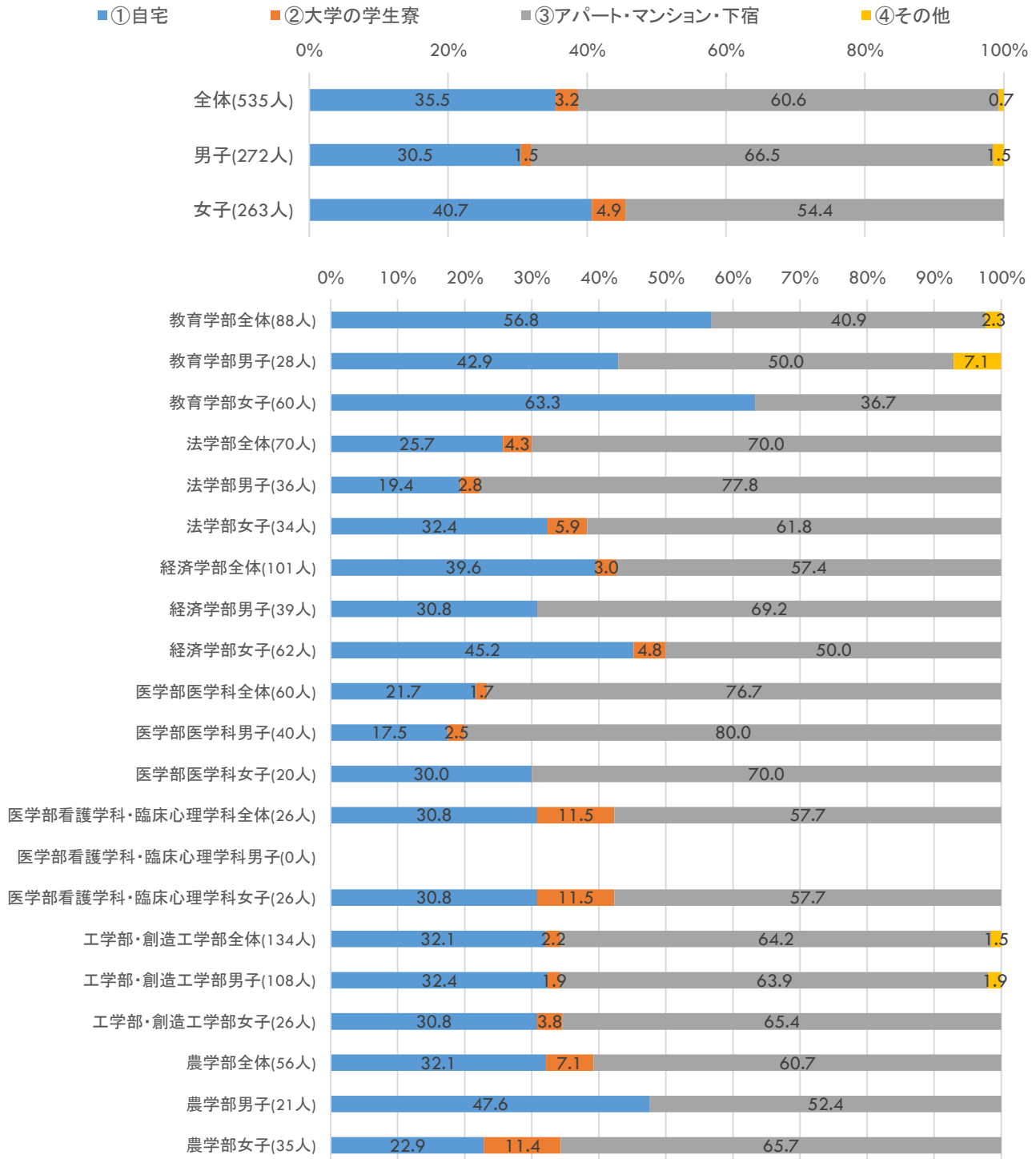


### 3 経済状況

#### (1)住居の形態

問7 あなたが現在住んでいるのは次のうちのどれですか。

住居形態については、全体の6割が下宿生となっており、女子学生に比べて男子学生のほうが下宿生の割合が7割弱と高い割合となっています。また、学部別に見れば、教育学部の自宅生が約57%と他学部と比べて高い水準にあります。一方で、医学部の自宅生が20%程度となっており、他学部と比べて低い水準にあることがわかります。その他、全学部を通じて女子学生のほうが自宅生の割合が高くなる傾向にあります

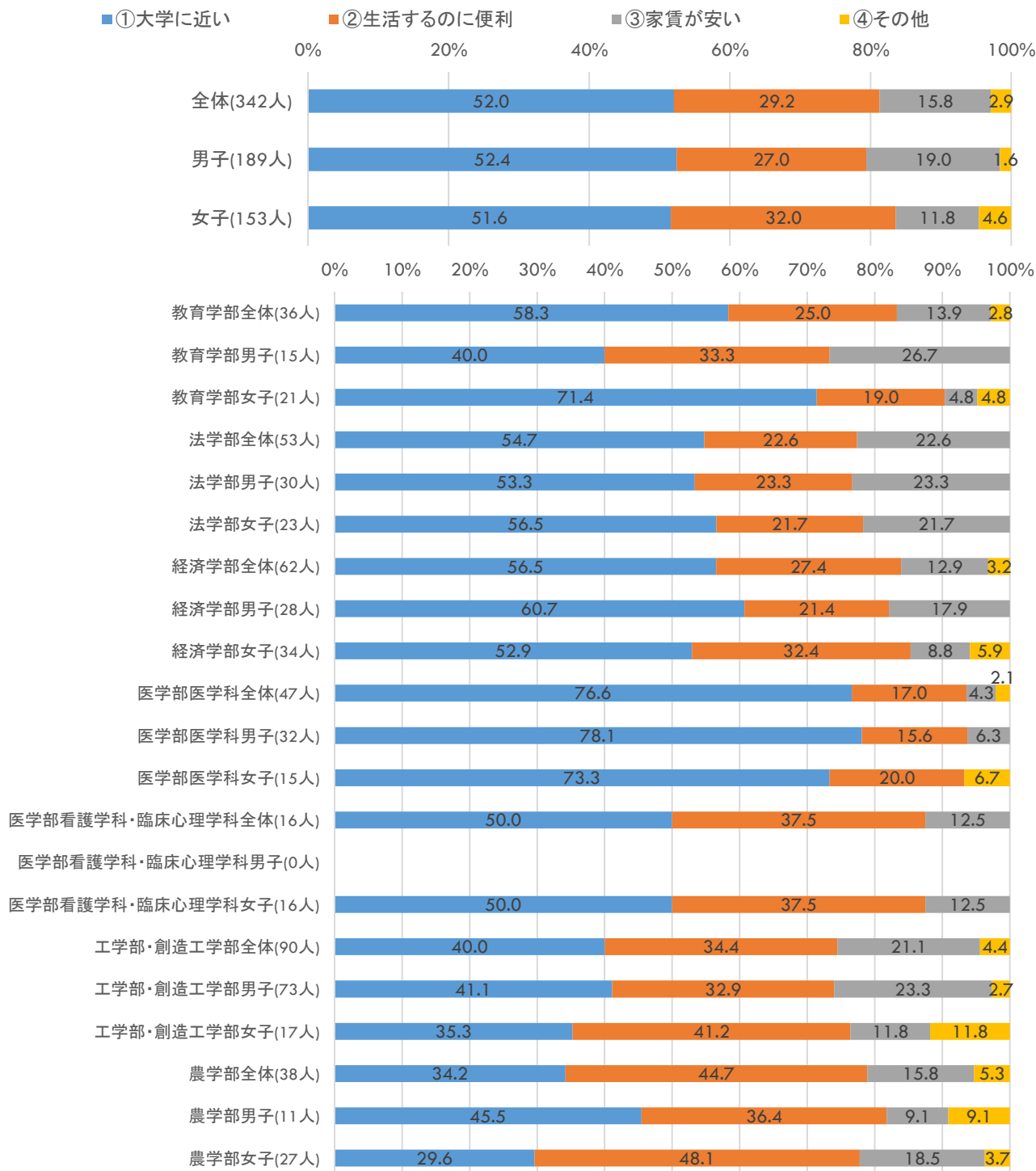


(2)住居を選んだ理由

問8から問14まで、現在、自宅以外に住んでいると回答した方におたずねします。

問8 現在の住居を選んだのは次のどの理由からですか。

住居の選択理由としては、全体の半数程度が大学に近いという「距離」で選んでおり、3割弱が「利便性」で選んでいます。男女別で見れば、女子学生のほうが5%程度、大学に近いという理由で選択している学生の割合が高くなっています。学部別にみれば、幸町キャンパスに所属する学部については大きな偏りが見られないが、医学部の学生は家賃が安いという「経済的理由」で選択している学生が他学部比べて非常に少ないのが特徴といえます。



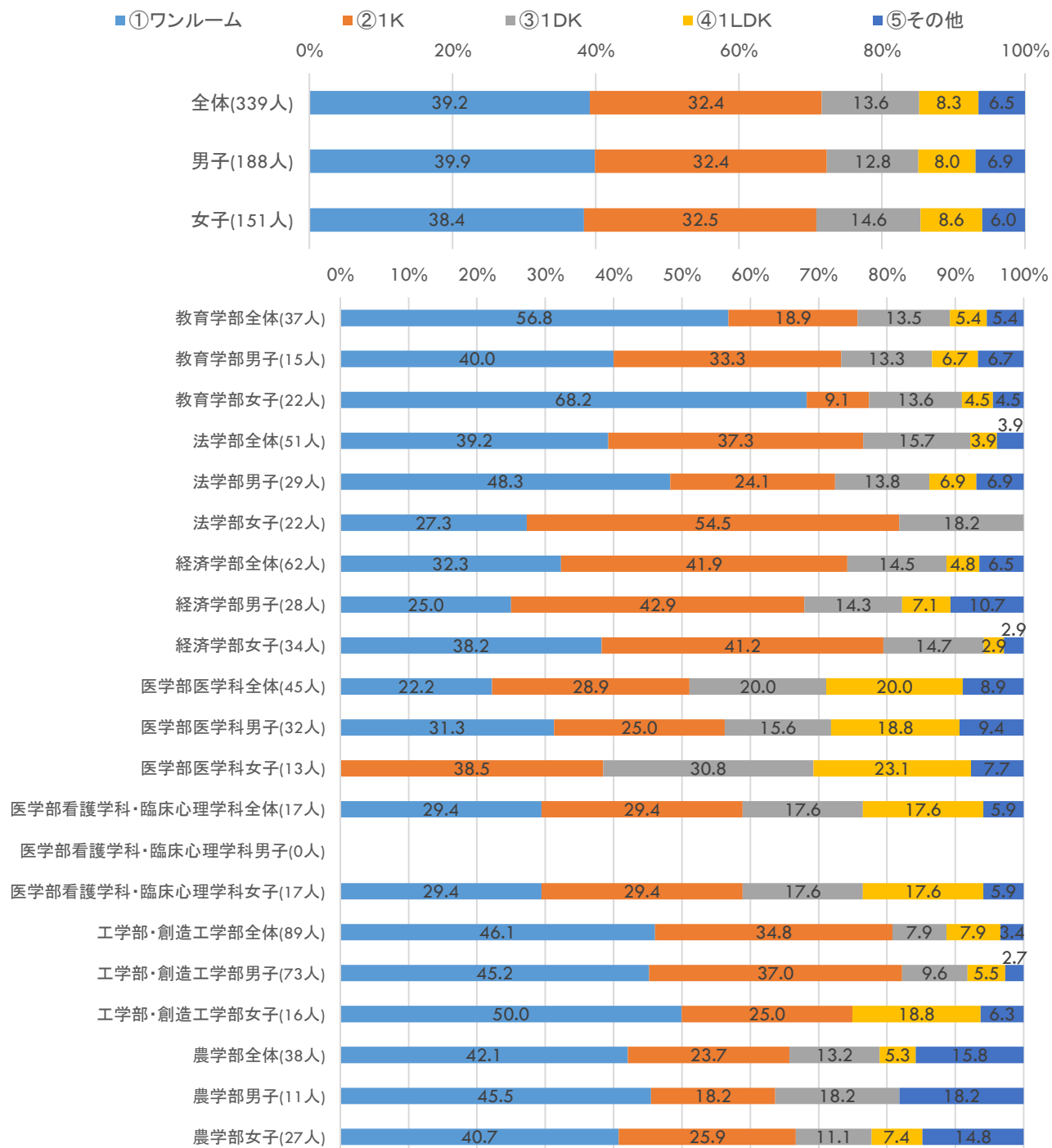
問9 問8の質問で「4.その他」を選択した方は、その内容を記述してください。

|                |   |   |      |
|----------------|---|---|------|
| 教育学部           |   |   |      |
| 男子学生           | [ | ・祖父母宅<br>・祖父母の家   | ]    |
| 女子学生           | [ | ・姉が住んでいるから  | ]    |
| 法学部            |   |   |      |
| 男子学生           | [ |   | 回答なし |
| 女子学生           | [ |   | 回答なし |
| 経済学部           |   |   |      |
| 男子学生           | [ |   | 回答なし |
| 女子学生           | [ | ・バス・トイレ別、内装の綺麗さ<br>・実家だから   | ]    |
| 医学部医学科         |   |   |      |
| 男子学生           | [ |   | 回答なし |
| 女子学生           | [ | ・弟と同居のため、彼の大学から近いところにした   | ]    |
| 医学部看護学科・臨床心理学科 |   |   |      |
| 男子学生           | [ |   | 回答なし |
| 女子学生           | [ |   | 回答なし |
| 工学部・創造工学部      |   |   |      |
| 男子学生           | [ | ・幸町キャンパスと林町キャンパスの中間に位置する。<br>・祖父母の家だから  | ]    |
| 女子学生           | [ | ・幸町キャンパスと林町キャンパスを行き来しやすい場所。また、商店街から比較的遠う場所。<br>・工学部と本学の間にとることによって、毎日少し多めの時間で自転車を漕ぐことで、運動不足の改善や勉強で詰まった時のレスト時間にしようと思ったから。 | ]    |
| 農学部            |   |   |      |
| 男子学生           | [ | ・別学科の友達と近く場所  | ]    |
| 女子学生           | [ | ・駅が近い   | ]    |

(3) 部屋の間取り

問10 現在の住居の部屋の間取りはどのタイプでしょうか。一つ選んで教えてください。

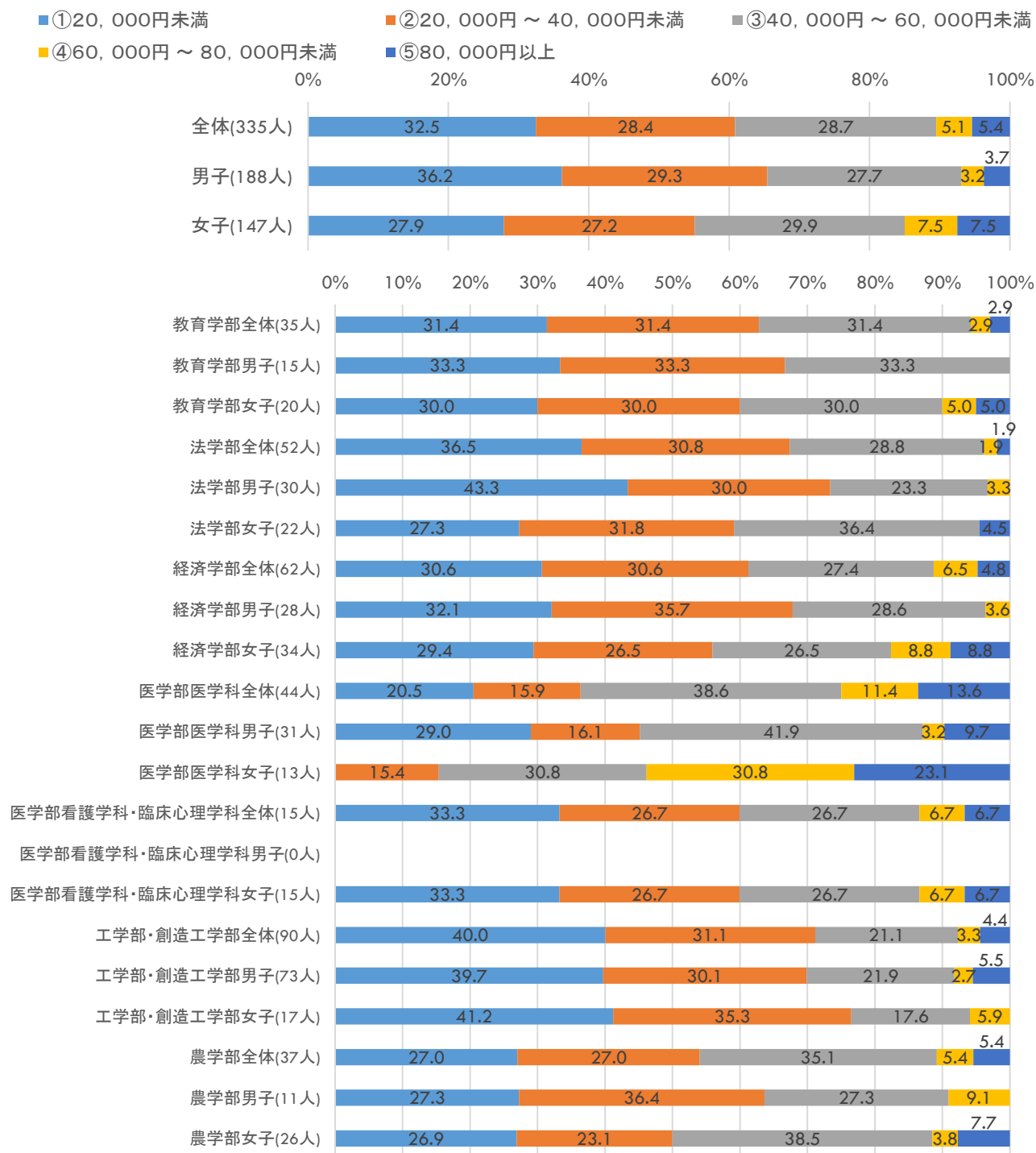
間取りについてみれば、全体ではワンルームと1Kでほぼ7割占めていることがわかります。全体の傾向として、男女別では大きな偏りはありません。学部別で見れば、医学部学生のワンルーム選択率が他学部と比べて低い水準にあり、部屋数の多い間取りを選ぶ傾向にあることがわかります。



(4) 1ヶ月の仕送り額

問11 あなたの仕送り額(家賃を除く)はいくらですか。

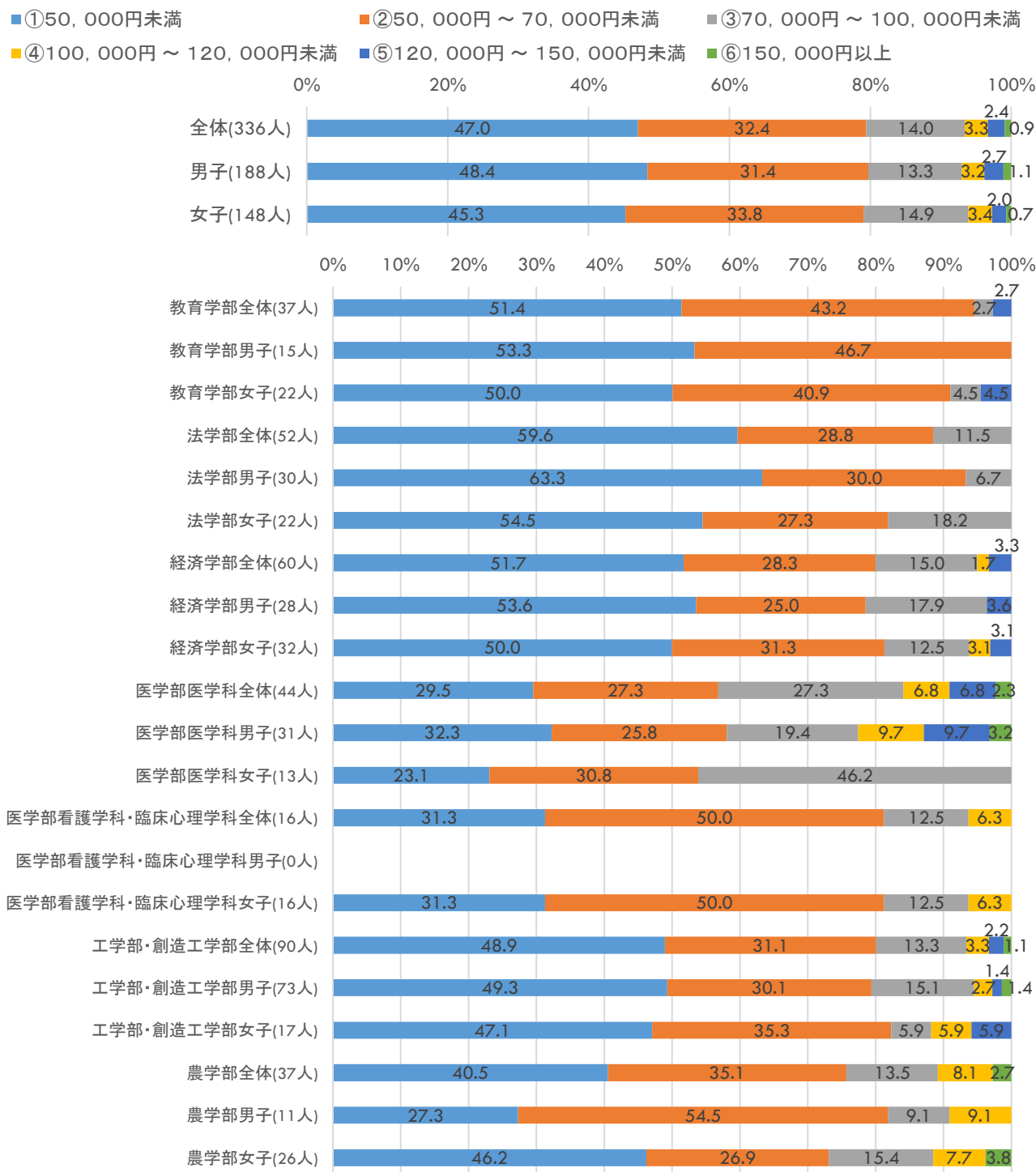
全体で見れば、仕送り額が4万円未満で全体の6割強を占めており、6万円以上の仕送りは1割強となっています。女子学生の仕送り額が男子学生よりも高めています。学部別にみれば、医学部の仕送り額は他学部よりも高い水準となっており、医学部医学科では6万円以上の仕送りが25%を占めています。



(5) 1ヶ月の支出額

問12 あなたの最近1年間における1ヶ月の支出の平均額(授業料は除きます)はいくらですか。

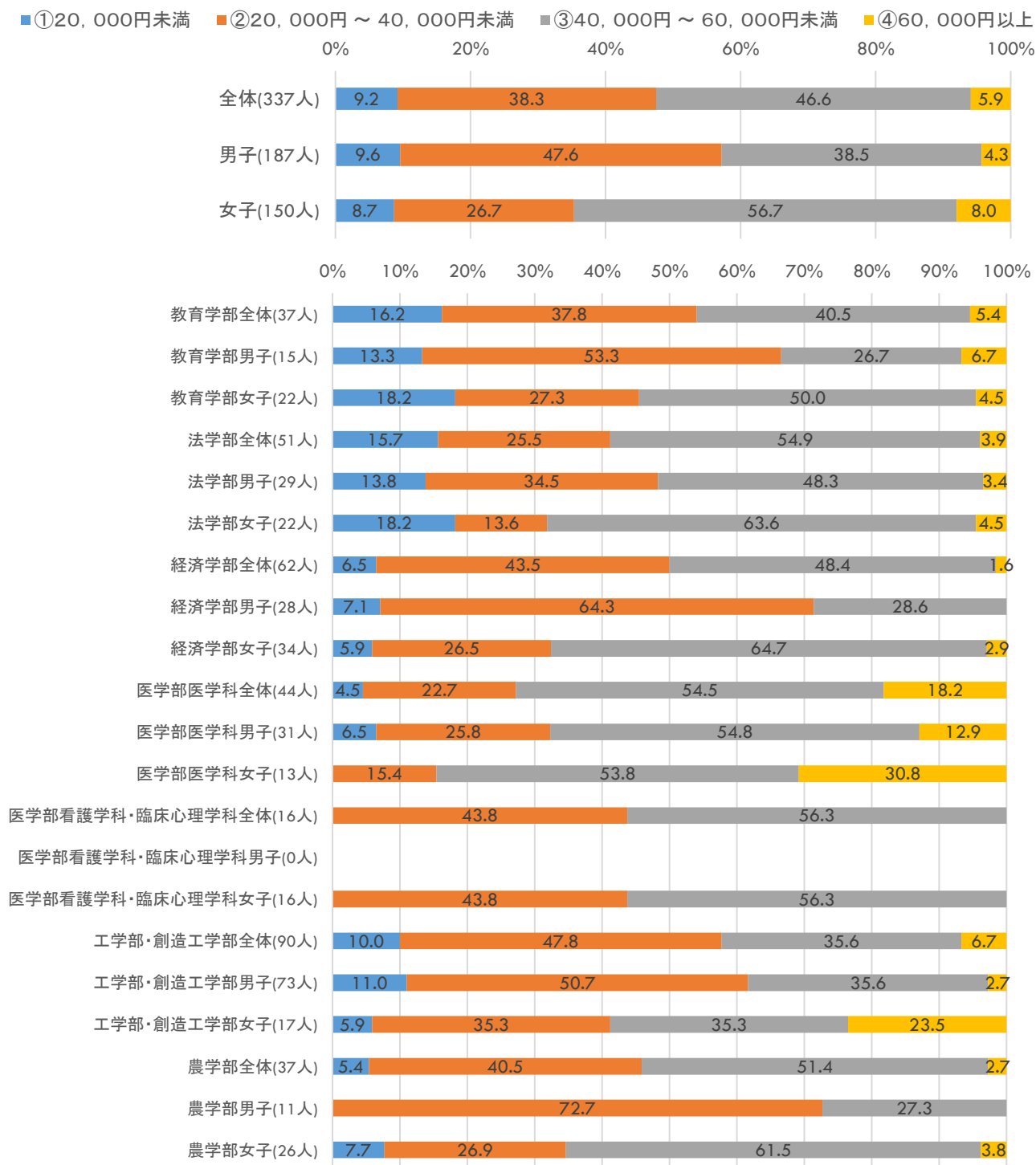
全体で見れば、1ヶ月の支出額5万円未満が半分弱を占めており、7万円未満で8割弱となっています。男女別の大きな差は見られません。学部別で見れば、医学部学生の支出額が他学部の水準よりも高くなっており、医学科では15%程度の学生が10万円以上の支出となっています。



(6)1ヶ月の住居額

問13 あなたの1ヶ月の住居費はいくらですか。

住居費に関して、全体で見れば4割強の学生が家賃4万円未満となっており、6万円以上の学生は6%程度となっています。男女別で見れば、若干、男子学生のほうが安い家賃を選ぶ傾向にあります。学部別で見れば、農学部男子が他学部に比べて安い家賃を選ぶ傾向にあり、4万円未満の割合が約73%となっています。医学部医学科の学生は男女ともに高い家賃を選ぶ傾向にあり、家賃4万円以上の割合が医学科全体で7割を超えています。

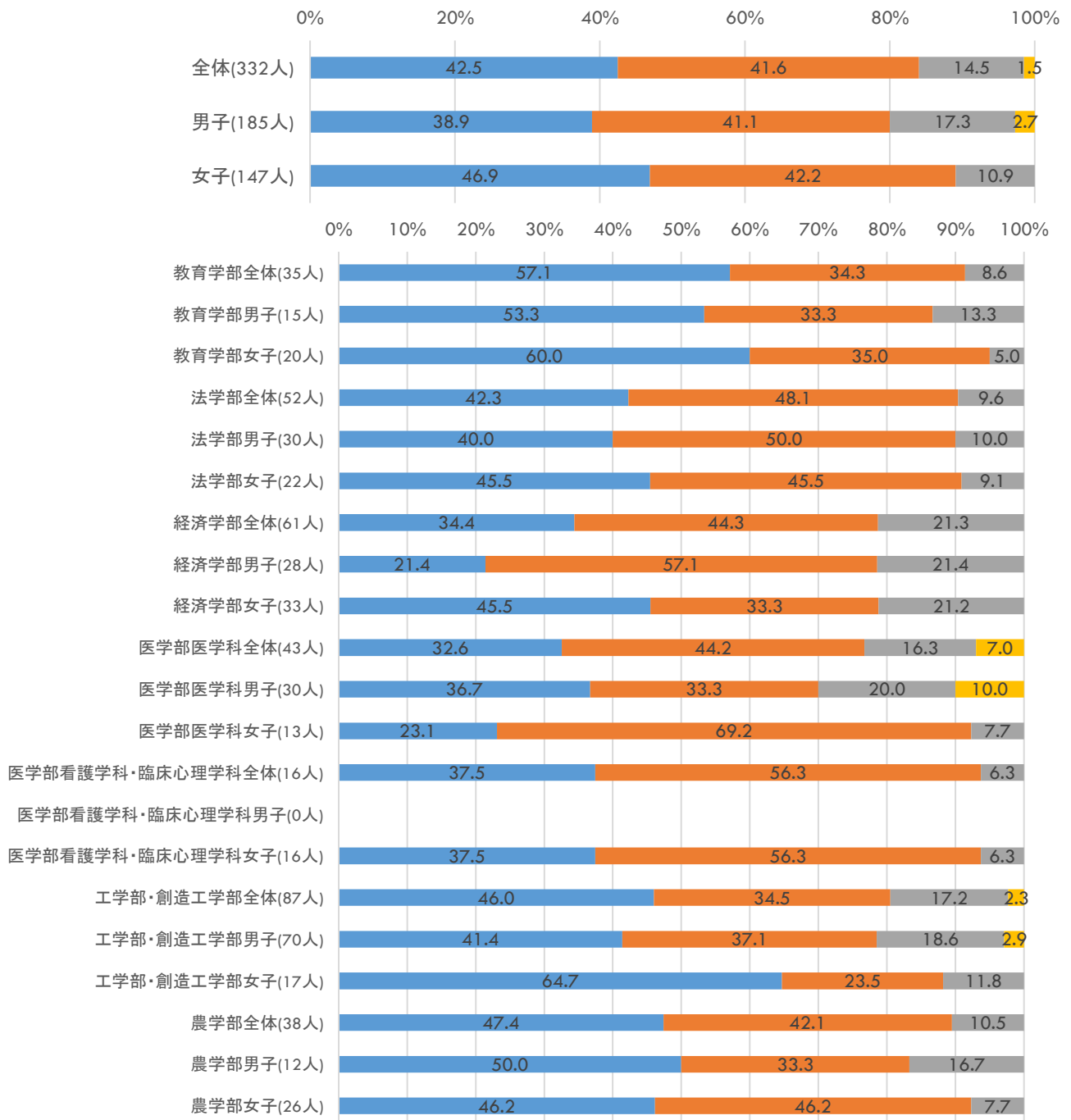


(7)1ヶ月の食費

問14 あなたの最近1年間における1ヶ月の食費の平均額はいくらですか。

食費について、全体で見れば2万円未満が4割を越える割合となっており、3万円未満で全体の8割を超えています。男女別にみれば、女子学生のほうが食費にかける金額が少ない傾向にあります。学部別で見れば、医学部医学科、経済学部、工学部の支出額が他学部に比べて高い傾向にあります。

■①20,000円未満 ■②20,000円～30,000円未満 ■③30,000円～40,000円未満 ■④40,000円以上

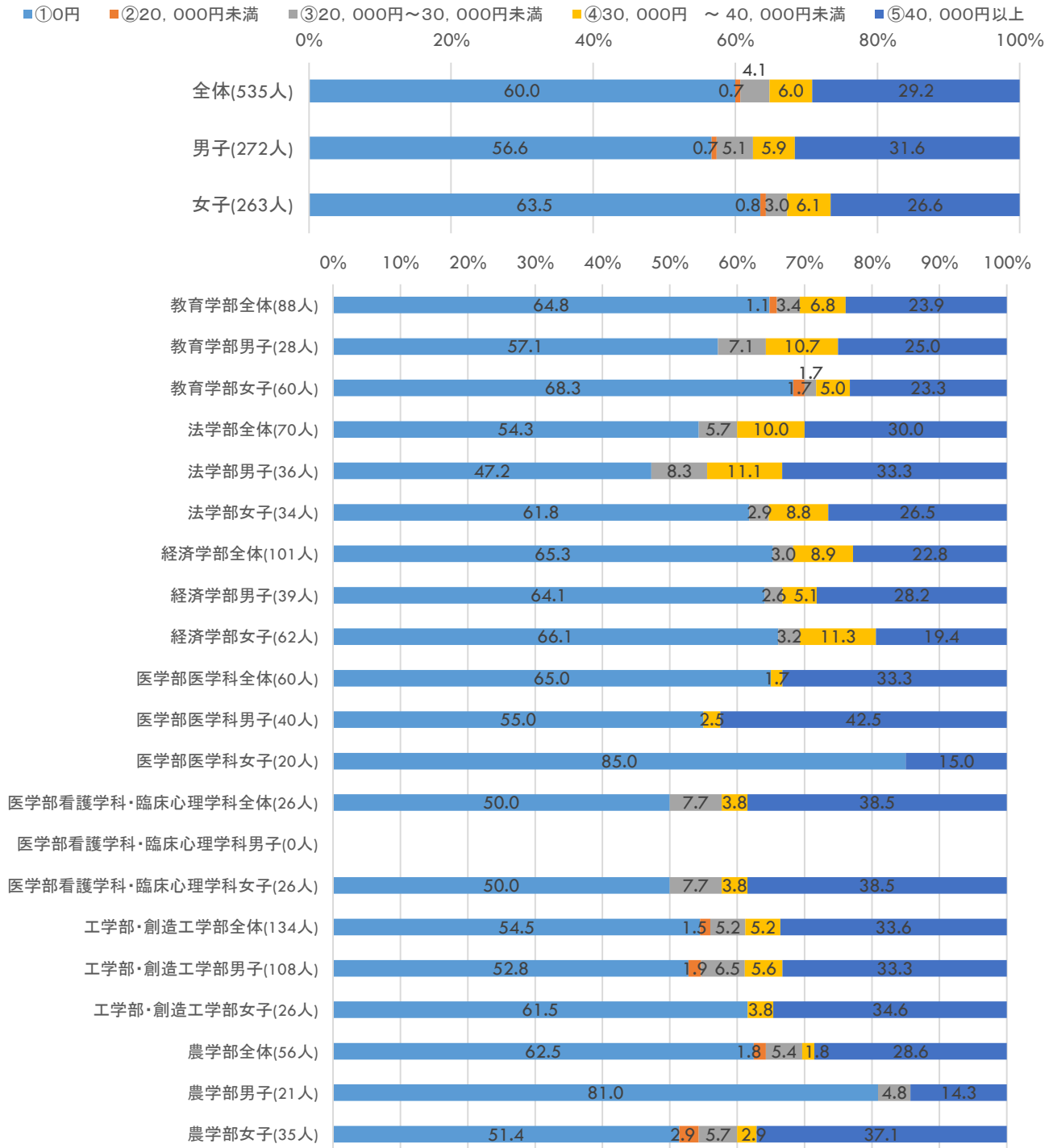




(8)1ヶ月の奨学金

問15 あなたの1ヶ月の奨学金はいくらですか。

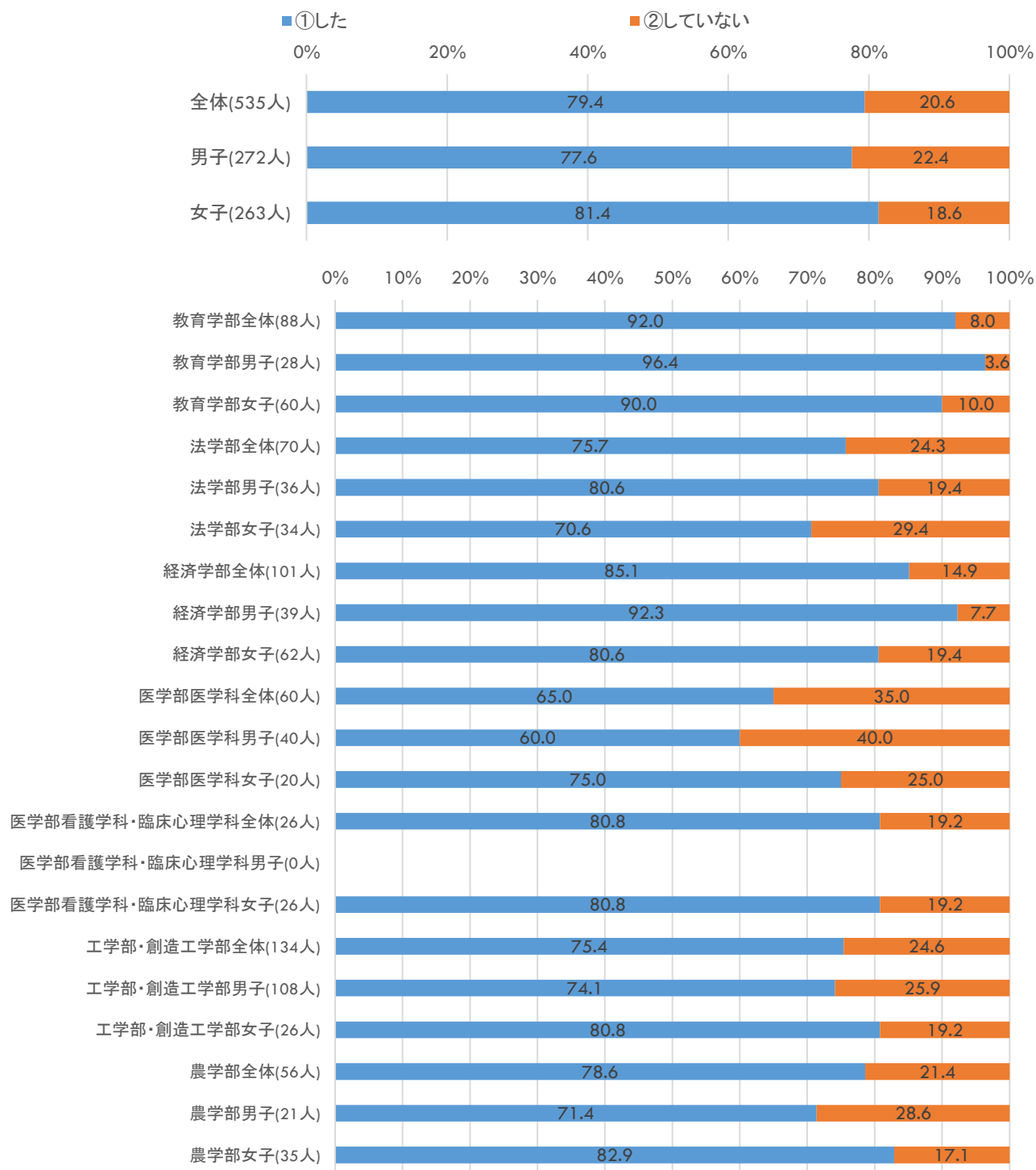
全体では概ね、非受給者の割合が60.0%程度で最も高く、ついで4万円以上の受給者が3割程度という結果になっています。受給しているが、4万円未満の受給者の割合はわずかです。医学部は受給率が高く、医学部医学科男子は40%以上が4万円以上の奨学金を受給しています。また、文系学部に比べて自然科学系学部の方が受給率が高い傾向にあります。



(9) 過去1年間のアルバイト経験

問16 あなたは最近1年間にアルバイトをしましたか。

全体では、アルバイト経験のある学生は79.4%であり、男子と女子で比較すると女子のほうが4%程度高い傾向でした。学部ごとに見てみると、男女込みで全体で平均より高いのは、教育学部、経済学部、医学部看護学科・臨床心理学科で、平均より低いのは法学部、医学部医学科、工学部・創造工学部、農学部でした。特に、医学部では、医学科において男子のアルバイト経験ありの学生の割合が60%と低い一方で、看護学科では80%を越えていました。

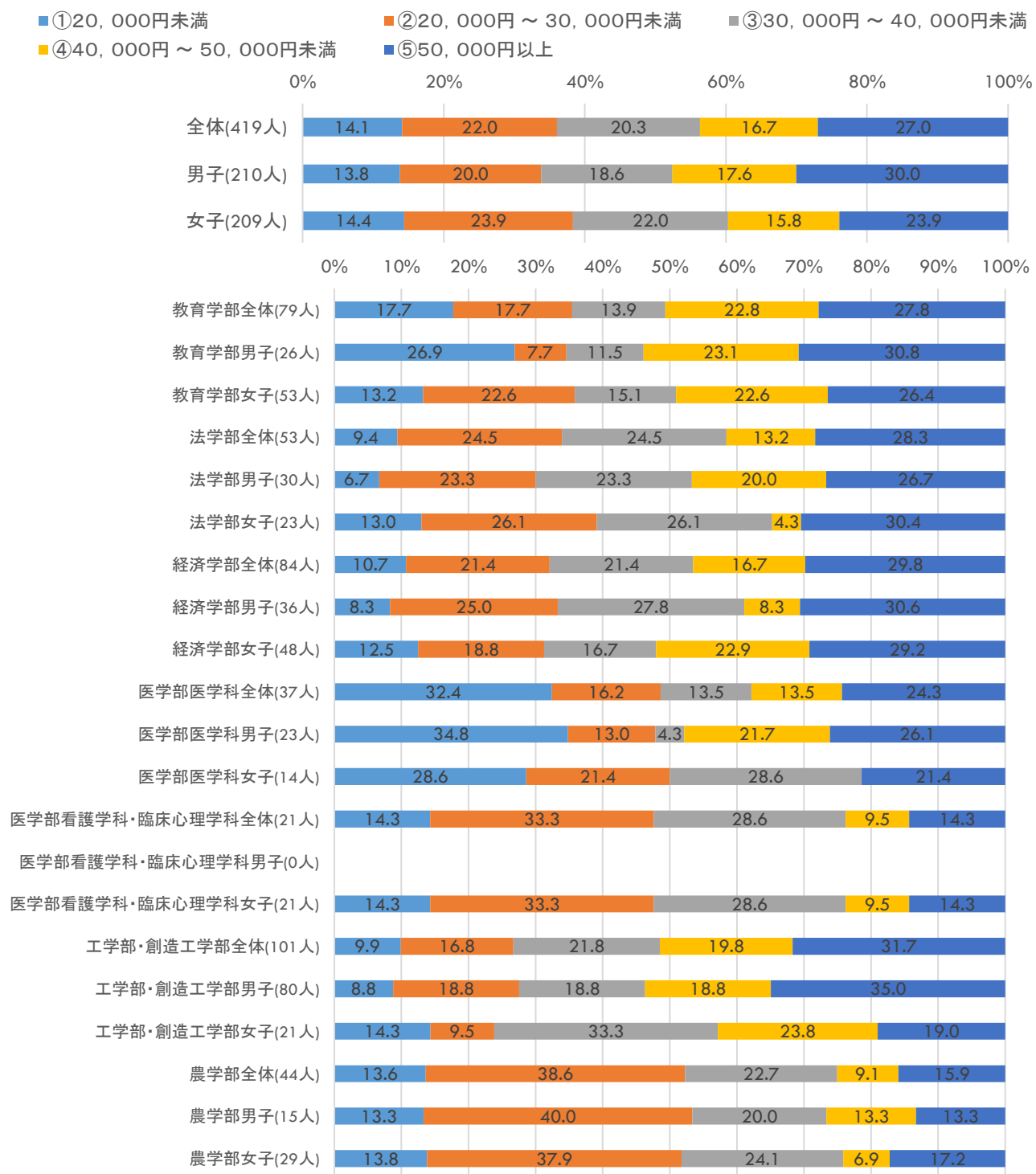


(10)1ヶ月のアルバイト収入

問17から問19まで、アルバイトをしたと回答した方におたずねします。

問17 あなたの1ヶ月のアルバイト収入の平均額はいくらですか。

女子の方がアルバイトをしている割合が多い反面、男子の方が収入が多い傾向があり、30%が50,000円以上の収入を得ています。工学部の学生の収入が高い傾向にあります。

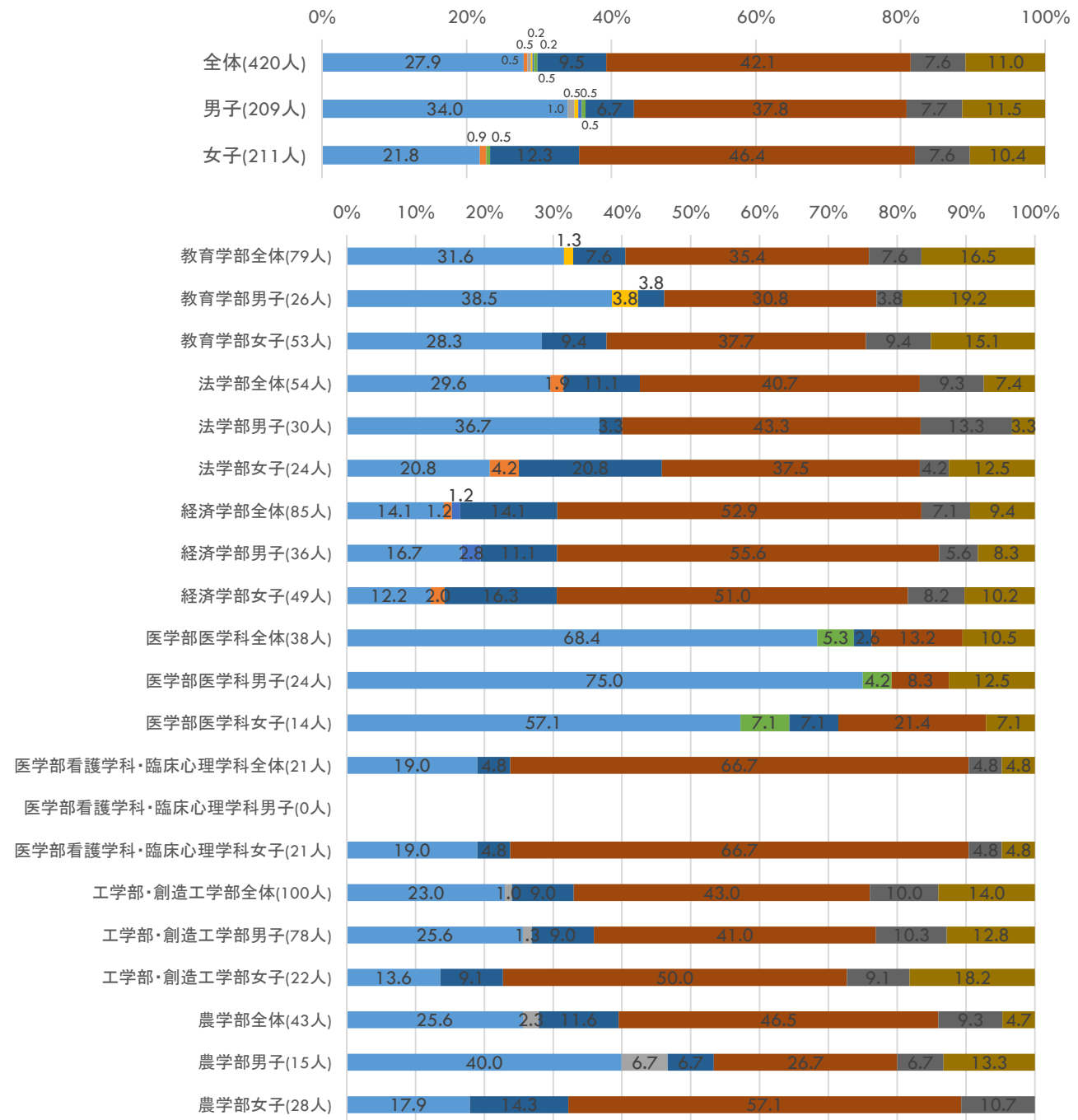


(11) アルバイトの主な職種

問18 あなたが主に従事したアルバイトを、次のうちから一つ選んで教えてください。

全体として最も割合が大きいのは飲食店の店員でおよそ42%、次いで家庭教師・塾講師でおよそ28%です。この2つは、学部を問わず定番のアルバイトといえます。医学部医学科においては、家庭教師・塾講師の割合が特に大きくなっています。

- ①家庭教師・塾講師
- ②事務員
- ③工場・建築現場の作業員
- ④配達員
- ⑤清掃作業員
- ⑥警備員
- ⑦販売員
- ⑧飲食店の店員
- ⑨スーパー、コンビニエンスストアの店員
- ⑩その他



(12)アルバイト収入の主な使途

問19 アルバイト収入の主な使途は何ですか。次のうちから一つ選んで答えてください。

すべての学部において、生活費と教養・娯楽費に充てる割合が大きくなっています。全体的に、男子は生活費に充てる傾向があり、特に教育学部や農学部では約半数が生活費に充てています。逆に医学部医学科、特に女子は生活費に充てる割合が比較的少ない傾向にあり、収入額が少ない傾向にあること(問17)との関連がうかがえます。

