

# 入学状況

## 平成20年度入学状況

区分	学科・課程	入学定員	志願者数			受験者数			合格者数			入学者数			
			男	女	計	男	女	計	男	女	計	男	女	計	
教育学部	学校教育教員養成課程	130	176	(2) 420	(2) 596	131	(2) 308	(2) 439	73	71	144	55	80	135	
	人間発達環境課程	70	106	(1) 283	(1) 389	77	(1) 193	(1) 270	17	(1) 63	(1) 80	16	57	73	
	計	200	282	(3) 703	(3) 985	208	(3) 501	(3) 709	90	(1) 134	(1) 224	71	137	208	
法学部	昼間コース 法学科	150	(1) 355	(1) 202	(2) 557	(1) 257	(1) 131	(2) 388	121	(1) 71	(1) 192	104	(1) 59	(1) 163	
	夜間主コース 法学科	10	4	3	7	4	3	7	3	3	6	3	3	6	
	計	160	(1) 359	(1) 205	(2) 564	(1) 261	(1) 134	(2) 395	124	(1) 74	(1) 198	107	(1) 62	(1) 169	
経済学部	昼間コース	経済学科	100	(2) 325	(1) 100	(3) 425	(2) 191	(1) 60	(3) 251	(1) 86		(1) 118	73	30	103
		経営システム学科	105	(8) 181	(9) 153	(17) 334	(6) 121	(8) 110	(14) 231	71	(2) 49	(2) 120	66	(2) 45	(2) 111
		地域社会システム学科	75	(1) 118	153	(1) 271	(1) 90	112	(1) 202	38	53	91	35	49	84
		小計	280	(11) 624	(10) 406	(21) 1,030	(9) 402	(9) 282	(18) 684	(1) 195	(2) 134	(3) 329	174	(2) 124	(2) 298
	夜間主コース	経済学科	6	6	0	6	6	0	6	4	0	4	4	0	4
		経営システム学科	8	7	6	13	7	6	13	5	3	8	5	3	8
		地域社会システム学科	6	7	1	8	7	1	8	3	0	3	3	0	3
		小計	20	20	7	27	20	7	27	12	3	15	12	3	15
	計	300	(11) 644	(10) 413	(21) 1,057	(9) 422	(9) 289	(18) 711	(1) 207	(2) 137	(3) 344	186	(2) 127	(2) 313	
	医学部	医学科	90	375	208	583	236	144	380	52	38	90	52	38	90
看護学科		60	22	173	195	16	119	135	7	57	64	5	55	60	
計		150	397	381	778	252	263	515	59	95	154	57	93	150	
工学部	安全システム建設工学科	60	146	46	192	92	30	122	55	13	68	50	11	61	
	信頼性情報システム工学科	80	221	17	238	156	10	166	83	6	89	73	5	78	
	知能機械システム工学科	60	(1) 245	3	(1) 248	(1) 175	2	(1) 177	(1) 68	0	(1) 68	※2 62	0	※2 62	
	材料創造工学科	60	(2) 168	(1) 33	(3) 201	114	(1) 18	(1) 132	61	(1) 10	(1) 71	58	(1) 9	(1) 67	
	計	260	(3) 780	(1) 99	(4) 879	(1) 537	(1) 60	(2) 597	(1) 267	(1) 29	(2) 296	※2 243	(1) 25	※2 (1) 268	
農学部	応用生物科学科	150	(1) 184	198	(1) 382	(1) 181	196	(1) 377	(1) 95	102	(1) 197	(1) 81	89	(1) 170	
合計	1,220	(16) 2,646	(15) 1,999	(31) 4,645	(12) 1,861	(14) 1,443	(26) 3,304	(3) 842	(5) 571	(8) 1,413	※2 745	(4) 533	※2 (5) 1,278		

(注) ( )内は、私費外国人留学生特別選抜を外数で示す。  
※は、マレーシア政府派遣留学生を外数で示す。

沿革  
香川大学憲章  
組織図  
役員  
役員数  
学部・研究科  
学生の定員及び現員  
入学状況  
卒業生就職状況等  
日本学生支援機構奨学金数  
施設等  
国際交流  
公開講座  
財務状況  
産学官連携  
医学部附属病院  
関連教育病院  
機構等  
キャンパス

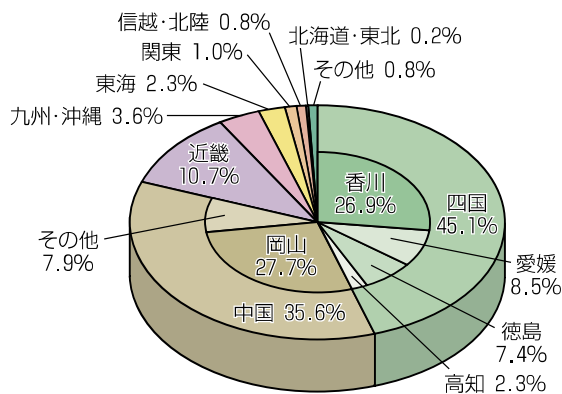
# 入学者出身地

(平成20年5月1日現在)

県名	入学者数						
	教育	法	経済	医	工	農	計
北海道							0
青森							0
岩手							0
宮城							0
秋田			1				1
山形				1			1
福島							0
茨城							0
栃木							0
群馬		1			1		2
埼玉				1		1	2
千葉			1	3		1	5
東京				2		1	3
神奈川					1		1
新潟							0
富山							0
石川			1				1
福井	1	4	1			1	7
山梨							0
長野		1				1	2
岐阜					1	4	5
静岡		1				5	6
愛知		1	1	2	7	3	14
三重		1	1			2	4
滋賀		2		1	4	1	8

県名	入学者数						
	教育	法	経済	医	工	農	計
京都	2	5		3	3	4	17
大阪	2	4	2	12	2	3	25
兵庫	7	12	15	7	13	19	73
奈良				1	1	2	4
和歌山	1	2		2	2	4	11
鳥取	3	2	2	2	2	4	15
島根	3	3	3		9	1	19
岡山	69	34	112	24	83	34	356
広島	13	9	15	9	8	8	62
山口		1	1		1	2	5
徳島	11	17	28	5	20	14	95
香川	77	30	82	52	71	34	346
愛媛	10	18	38	13	25	5	109
高知	6	7	5	3	7	2	30
福岡	2	3	1	2	2	5	15
佐賀						2	2
長崎		6	1	1	1	5	14
熊本						1	1
大分		1			2	1	4
宮崎	1	2	1		1		5
鹿児島				2	1		3
沖縄		1		1			2
その他		2	3	1	3	1	10
合計	208	170	315	150	271	171	1,285

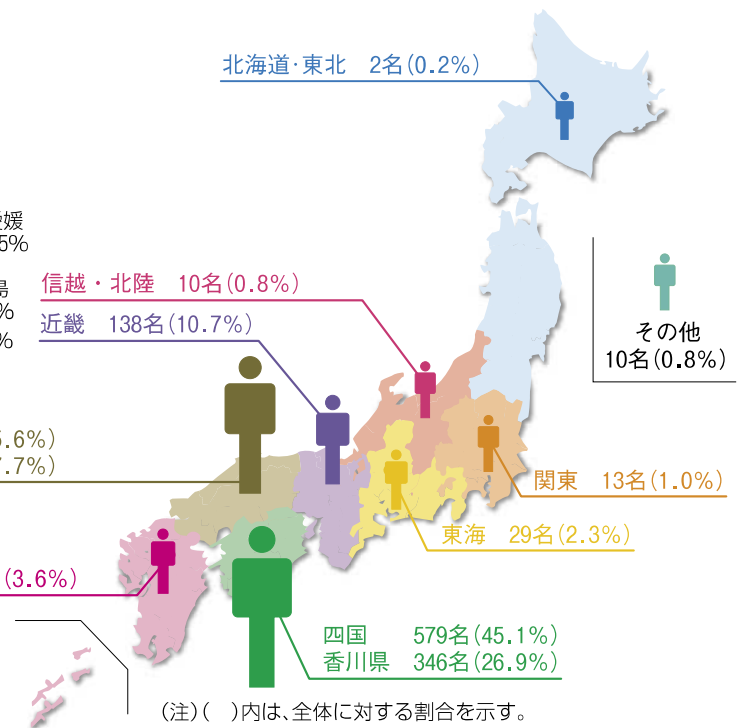
(注)その他は、大検又は高等学校卒業程度認定試験及び外国人留学生を表す。



(注)四捨五入の関係で、合計すると100%を超える。

中国 457名(35.6%)  
岡山県 356名(27.7%)

九州・沖縄 46名(3.6%)



(注) ( )内は、全体に対する割合を示す。  
四捨五入の関係で、合計すると100%を超える。

# 卒業生就職状況等

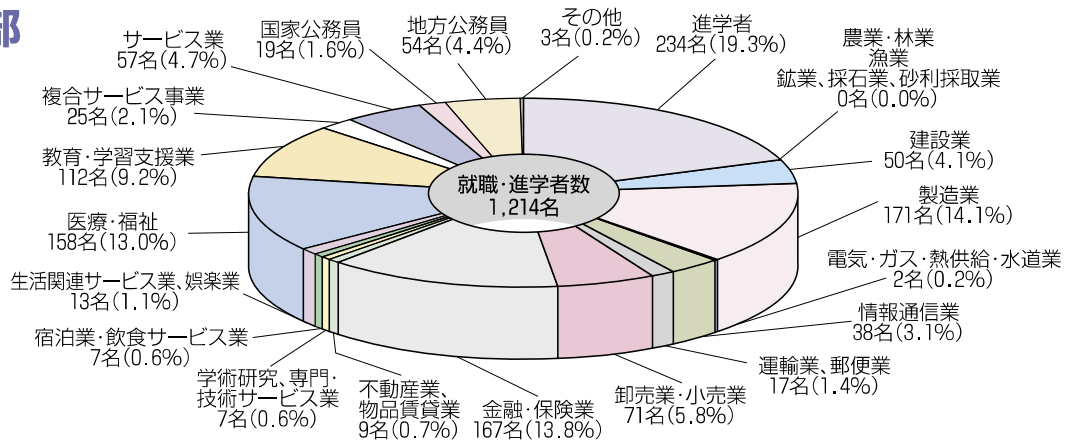
(平成20年5月1日現在)

区分	学部							大学院										合計
	教育学部	法学部	経済学部	医学部	工学部	農学部	合計	修士課程					専門職学位課程	博士課程				
								教育学研究科	法学研究科	経済学研究科	医学系研究科	工学研究科	農学研究科	地域マネジメント研究科	医学系研究科	工学研究科		
卒業生数	男	68	112	209	66	230	91	776	16	7	7	0	90	32	22	7	15	196
	女	171	105	127	87	17	72	579	22	1	5	12	9	16	10	6	2	83
	計	239	217	336	153	247	163	1,355	38	8	12	12	99	48	32	13	17	279
進学者数	男	7	9	5	0	99	49	169	1	0	0	0	5	4	0	0	0	10
	女	24	12	1	4	4	20	65	0	0	0	0	0	3	0	0	0	3
	計	31	21	6	4	103	69	234	1	0	0	0	5	7	0	0	0	13
就職希望者数	男	54	89	169	66	131	41	550	15	7	7	0	85	25	22	6	15	182
	女	141	58	115	83	13	51	461	17	1	5	11	9	11	10	6	2	72
	計	195	147	284	149	144	92	1,011	32	8	12	11	94	36	32	12	17	254
就職者数	男	53	86	168	63	128	39	537	14	5	4	0	83	25	20	6	15	172
	女	137	54	106	83	13	50	443	17	1	2	11	9	11	8	6	1	66
	計	190	140	274	146	141	89	980	31	6	6	11	92	36	28	12	16	238
産業別就職者数																		
農業・林業		0	0	0	0	0	0	0(0)	0	0	0	0	0	0	0	0	0	0(0)
漁業		0	0	0	0	0	0	0(0)	0	0	0	0	0	0	0	0	0	0(0)
鉱業、採石業、砂利採取業		0	0	0	0	0	0	0(0)	0	0	0	0	0	0	0	0	0	0(0)
建設業		1	4	21	0	23	1	50(7)	1	0	0	0	9	0	1	0	2	13(2)
製造業		15	13	44	2	61	36	171(54)	2	1	2	0	54	21	7	1	4	92(15)
電気・ガス・熱供給・水道業		0	0	1	1	0	0	2(1)	0	0	0	0	1	0	1	0	0	2(0)
情報通信業		3	6	18	0	5	6	38(15)	0	0	2	0	5	0	2	0	2	11(0)
運輸業、郵便業		2	3	7	0	4	1	17(9)	0	0	0	0	0	0	2	0	0	2(0)
卸売業・小売業		12	20	24	0	4	11	71(34)	0	1	0	0	0	0	1	0	0	2(2)
金融業・保険業		21	34	99	0	6	7	167(80)	0	0	0	0	0	1	3	0	0	4(0)
不動産業、物品賃貸業		2	2	5	0	0	0	9(7)	0	0	0	0	0	0	0	0	0	0(0)
学術研究、専門・技術サービス業		3	0	2	0	0	2	7(3)	1	0	0	0	0	8	0	3	0	12(6)
宿泊業・飲食サービス業		1	0	4	0	0	2	7(3)	0	0	0	0	0	1	0	0	0	1(1)
生活関連サービス業、娯楽業		6	0	0	0	0	7	13(11)	0	0	0	0	0	1	0	0	0	1(1)
医療・福祉		10	1	4	143	0	0	158(91)	3	0	0	8	0	0	1	5	1	18(14)
教育・学習支援業	小学校	53	0	0	0	0	0	53(33)	11	0	0	0	0	0	0	0	0	11(7)
	中学校	12	0	0	0	0	0	12(8)	4	0	0	0	0	0	0	0	0	4(1)
	高等学校	4	0	0	0	0	1	5(4)	1	0	0	0	0	0	1	0	0	2(1)
	大学	1	0	0	0	0	0	1(1)	1	0	1	2	1	0	1	3	0	9(5)
	幼稚園	12	0	0	0	0	0	12(11)	0	0	0	0	0	0	0	0	0	0(0)
	その他の教育・学習支援業	19	5	5	0	0	0	29(18)	3	1	0	1	0	1	2	0	2	10(3)
複合サービス事業		3	4	10	0	0	8	25(14)	0	0	0	0	0	2	0	0	3	5(0)
サービス業		2	10	14	0	29	2	57(19)	1	1	0	0	20	0	1	0	1	24(3)
公務	国家公務	2	10	7	0	0	0	19(4)	1	2	0	0	1	0	0	0	0	4(1)
	地方公務	5	28	9	0	8	4	54(15)	1	0	1	0	1	1	5	0	1	10(3)
その他		1	0	0	0	1	1	3(1)	1	0	0	0	0	0	0	0	0	1(1)

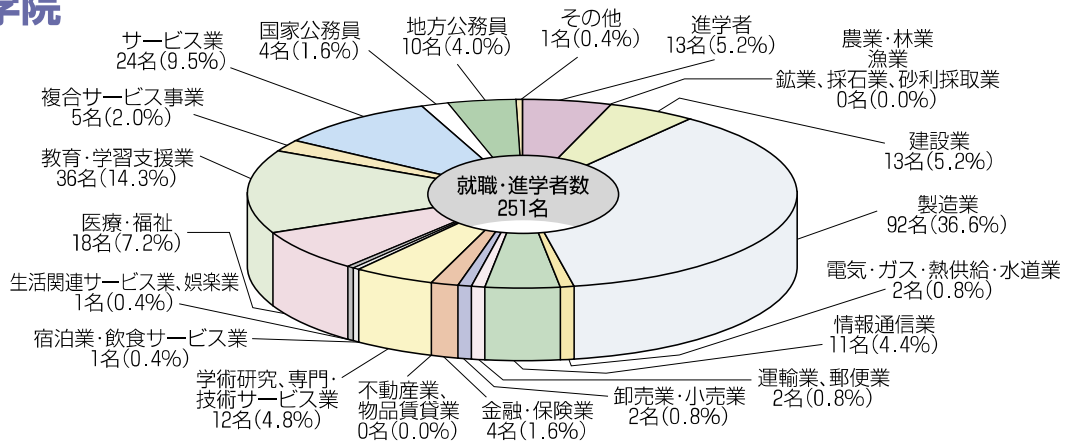
( )内は、女子を内数で示す。

沿革  
 香川大学憲章  
 組織図  
 役員  
 役員数  
 学部・研究科  
 学生の定員及び現員  
 入学状況  
**卒業生就職状況等**  
 日本学生支援機構奨学金学生数  
 施設等  
 国際交流  
 公開講座  
 財務状況  
 産学官連携  
 医学部附属病院  
 関連教育病院  
 機構等  
 キャンパス

## 学部



## 大学院



## 国家試験合格状況

医師	卒業者数 (名)	新卒			既卒			総数			全国合格率 (%)
		受験者数 (名)	合格者数 (名)	合格率 (%)	受験者数 (名)	合格者数 (名)	合格率 (%)	受験者数 (名)	合格者数 (名)	合格率 (%)	
第98回(2004)	98	98	92	93.9	5	3	60.0	103	95	92.2	88.4
第99回(2005)	100	99	94	94.9	8	4	50.0	107	98	91.6	89.1
第100回(2006)	81	81	76	93.8	10	6	60.0	91	82	90.1	90.0
第101回(2007)	93	93	86	92.5	8	8	100.0	101	94	93.1	87.9
第102回(2008)	89	89	87	97.8	8	7	87.5	97	94	96.9	90.6

看護師	卒業者数 (名)	新卒			既卒			総数			全国合格率 (%)
		受験者数 (名)	合格者数 (名)	合格率 (%)	受験者数 (名)	合格者数 (名)	合格率 (%)	受験者数 (名)	合格者数 (名)	合格率 (%)	
第93回(2004)	68	58	57	98.3	1	1	100.0	59	58	98.3	91.2
第94回(2005)	65	55	55	100.0	1	0	0.0	56	55	98.2	91.4
第95回(2006)	72	62	60	96.8	1	1	100.0	63	61	96.8	88.3
第96回(2007)	65	56	56	100.0	2	1	50.0	58	57	98.3	90.6
第97回(2008)	64	54	53	98.1	1	1	100.0	55	54	98.2	90.3

保健師	卒業者数 (名)	新卒			既卒			総数			全国合格率 (%)
		受験者数 (名)	合格者数 (名)	合格率 (%)	受験者数 (名)	合格者数 (名)	合格率 (%)	受験者数 (名)	合格者数 (名)	合格率 (%)	
第90回(2004)	68	68	66	97.1	10	7	70.0	78	73	93.6	92.3
第91回(2005)	65	65	57	87.7	4	1	25.0	69	58	84.1	81.5
第92回(2006)	72	72	66	91.7	9	5	55.6	81	71	87.7	78.7
第93回(2007)	65	65	65	100.0	6	6	100.0	71	71	100.0	99.0
第94回(2008)	64	63	63	100.0	2	2	100.0	65	65	100.0	91.1

# 日本学生支援機構奨学生数

(平成20年3月1日現在)

区 分	第一種(無利子奨学金)						第二種(有利子奨学金)						計	
	1年	2年	3年	4年	5年	6年	1年	2年	3年	4年	5年	6年	第一種	第二種
教 育 学 部	26	38	49	57	-	-	48	50	46	53	-	-	170	197
法 学 部	32	40	32	37	-	-	38	38	41	36	-	-	141	153
経 済 学 部	62	60	56	47	-	-	72	86	61	63	-	-	225	282
医 学 部														
医 学 科	12	8	12	9	21	5	10	17	20	29	29	38	67	143
看 護 学 科	13	16	8	18	-	-	15	15	19	17	-	-	55	66
工 学 部	37	33	27	29	-	-	73	56	56	51	-	-	126	236
農 学 部	26	22	28	29	-	-	41	44	40	31	-	-	105	156
計	208	217	212	226	21	5	297	306	283	280	29	38	889	1,233
大学院														
教 育 学 研 究 科	5	5	-	-	-	-	0	3	-	-	-	-	10	3
法 学 研 究 科	2	1	-	-	-	-	2	1	-	-	-	-	3	3
経 済 学 研 究 科	1	1	-	-	-	-	0	1	-	-	-	-	2	1
医 学 系 研 究 科	1	0	0	2	-	-	0	0	0	0	-	-	3	0
工 学 研 究 科	36	23	2	2	0	-	3	5	0	1	0	-	63	9
農 学 研 究 科	26	21	-	-	-	-	2	2	-	-	-	-	47	4
地 域 マ ネ ジ ム ン ト 研 究 科	2	1	-	-	-	-	0	0	-	-	-	-	3	0
香 川 大 学 ・ 愛 媛 大 学 連 合 法 務 研 究 科	10	11	5	-	-	-	12	11	3	-	-	-	26	26

# 施 設 等

## 厚生・保健施設

区 分	所在地	延面積(m <sup>2</sup> )	施 設 等 備 考
大 学 会 館	幸町地区	3,299	食堂(920席)、売店、キャリア支援センター、第1集会室~第8集会室、和室、生協事務室
医 学 部 会 館	三木町医学部地区	1,287	売店、共同談話室、合宿研修室、シャワー室、演習室、チュートリアル室、サークル共用室、和室、防音室、暗室
医 学 部 食 堂	三木町医学部地区	480	食堂(182席)、喫茶室(36席)
工 学 部 学 生 食 堂	林町地区	815	食堂(292席)、談話コーナー、売店
池 戸 会 館	三木町農学部地区	781	喫茶室(20席)、談話室、娯楽室、国際交流室、売店、共同室、集会室、音楽練習室、大集会室、和室
農 学 部 学 生 食 堂	三木町農学部地区	406	(156席)
保 健 管 理 セ ン タ ー ( // 医 学 部 分 室 ) ( // 工 学 部 分 室 ) ( // 農 学 部 分 室 )	幸町地区 (三木町医学部地区) (林町地区) (三木町農学部地区)	399 (149) (227) (70)	診察室、相談室、休養室、保健指導室、多目的室、事務室、検査室
課外活動共用施設及び合宿研修施設	幸町地区	1,439	共用室、音楽練習室、和室練習室、制作作業室、集会室、宿泊定員 55名
寄 宿 舎	屋島地区 西宝町地区 三木町地区	4,786	収容定員 屋島寮(男子) 109名 若草寮(女子) 80名 光風寮(男子) 30名
留 学 生 会 館	屋島地区	844	事務室、集会室、キッチン、居室(32室)
国 際 交 流 会 館	前田東町地区	622	事務室、多目的室、单身室(3室)、夫婦室(1室)、家族室(6室)

沿 革  
香川大学憲章  
組 織 図  
役 職 員  
役 職 員 数  
学 部 ・ 研 究 科  
学 生 の 定 員 及 び 規 員  
入 学 状 況  
卒 業 者 就 職 状 況 等  
日 本 学 生 支 援 機 構 奨 学 生 数  
施 設 等  
国 際 交 流  
公 開 講 座  
財 務 状 況  
産 学 官 連 携  
医 学 部 附 属 病 院  
関 連 教 育 病 院  
機 構 等  
キャンパス