

防災「はじめる」プロジェクト

私たちについて

防災はじめるプロジェクトは、香川大学防災士クラブの部員の一部が熊本大学と協力して行うプロジェクト。

目標

1. 香川県で個々の防災力向上
2. 熊本の被災と復興の様子を知ってもらい、被災を未来の災害に活かすこと

今まで行った活動について

1

防災啓発活動

昨年度に引き続き、学祭でのパネル展示や、防災ハンドブックによる防災啓発活動を行いました。

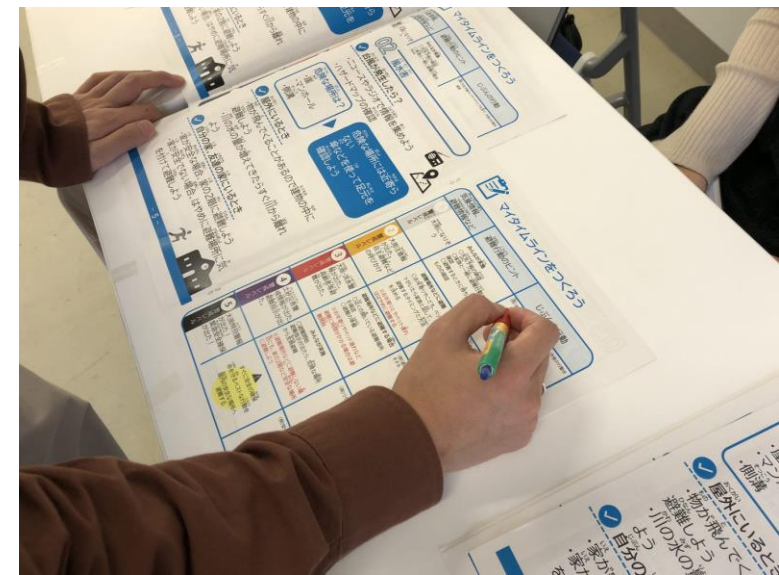

2

防災ハンドブック製作

子供向けの防災ハンドブックを製作しました。ワークシート部分をつくることで、大人も子供も楽しく学べるように工夫しました。

1. 防災啓発活動

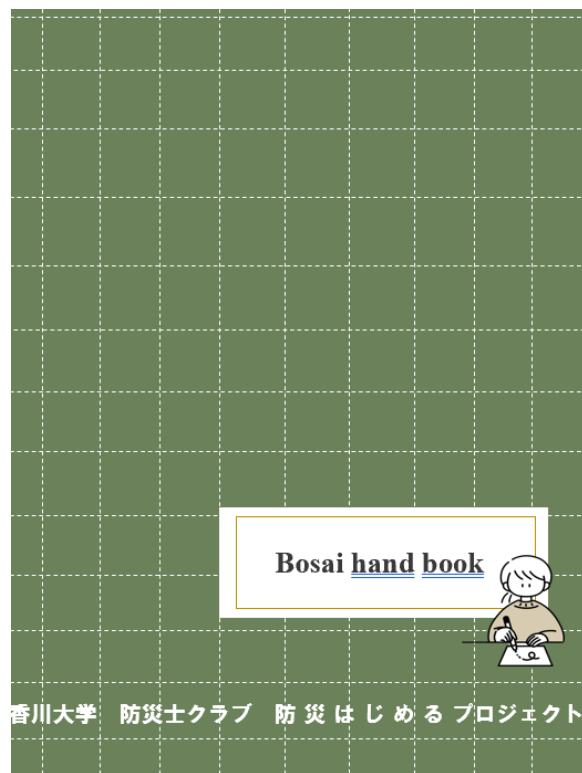
学祭では、パネル展示と防災ハンドブックを使い、防災啓発活動を行いました。
香川大生だけでなく、地域の子どもたちや大人の方までさまざまな年代の方に来ていただき、これまで教えていただいた知識を広めることができました。



2. 防災ハンドブック製作

子ども向けのイベントのために作成しました。小学生が学びながら書き込めるようにワークシート部分を多く作っています。

また、防災ハンドブックにみえないオシャレなデザインにすることで、親しみやすさを持たせました。



じしん 地震

地震がおこったら...

- ①体勢をひくく
- ②頭をまもる
- ③動かない

屋内で地震がおきたら

- ・あわてて外に出ない
おちついて動こう!
- ・自分の体を守る
テーブルや机の下に隠れよう
- ・ドアを開ける
地震が止まってから、
運物から出る道を作ろう!

屋外で地震がおきたら

- ・危ないものから離れる
窓や看板、ブロックは危ないよ!
- ・高いところに逃げる
海の近くは津波に注意!
- ・おちついて周りを見る
人が多きときでも、おちついて、
押したり、戻ったりしない!

安全 危険

☆自分の家にどんなひがいがあるか ○きつけてみよう!

津波がくる : はい/いいえ

液状化がおこる : はい/いいえ

家のちかくで、ひなんできるひなん所はどこ?

→ _____

ひなんじ も もの 避難時持ち物リスト

- | | |
|--------------------------------|-------------------------------|
| <input type="checkbox"/> 水 | <input type="checkbox"/> タオル |
| <input type="checkbox"/> 食料品 | <input type="checkbox"/> 筆記用具 |
| <input type="checkbox"/> 携帯トイレ | |
| <input type="checkbox"/> 懐中電灯 | ほか ひつよう
他に必要なものは
あるかな? |
| <input type="checkbox"/> マスク | |
| <input type="checkbox"/> 貴重品 | |
| <input type="checkbox"/> くすり | |
| <input type="checkbox"/> 着替え | |
| <input type="checkbox"/> 充電器 | |

今後の活動予定

2022.11.13(日) ママ∞フェスタ2022

作成した防災ハンドブックを用いて防災啓発活動を行います！



参考資料

認定NPO法人わははネット>ホーム>事業内容>ママ∞フェスタ

<https://npo-wahaha.net/business/mef.html>

情報発信

私たち防災はじめるプロジェクトは、Instagramにて情報発信を行っています。防災ハンドブックの掲載や、防災に役立つ情報、活動の様子などを発信しています。

フォロー、シェアをしていただければ幸いです。どうぞよろしく願いいたします。

ご意見やご質問等ございましたらインスタグラムのダイレクトメッセージへお問い合わせください。

